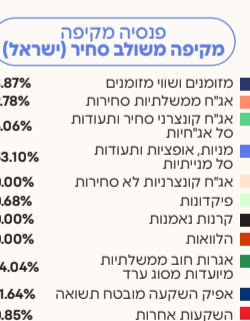


קרנות פנסיה ←

מס באוצר	קופה	פרטי קופה	תשואה מצטברת	תשואה ממוצעת		שארפ - ריבית חסרת סיכון 5-7 שנים נכון ל-04/2026	סוג חשיפה		
				תשואה ממוצעת 12 חודשים אחרונים	תשואה ממוצעת 36 חודשים אחרונים		תשואה ממוצעת 60 חודשים אחרונים	מט"ח	חו"ל
2002	ספיר	58,133	20.84%	14.43%	9.74%	1.48	52%	42%	19%
2004	פנסיה מקיפה- מסלול הלכה	1,017	19.30%	13.92%	9.02%	1.39	50%	30%	19%
9654	פנסיה מקיפה - בני 50 ומטה	41,456	23.96%	16.17%	10.65%	1.48	58%	46%	19%
9655	פנסיה מקיפה - בני 50 עד 60	20,868	20.80%	14.53%	9.66%	1.47	50%	41%	18%
9656	פנסיה מקיפה - בני 60 ומעלה	8,115	15.10%	10.81%	7.63%	1.42	31%	31%	12%
12177	פנסיה מקיפה-מקבלי קצבה	12,331	10.72%	9.36%	8.10%	2.48	19%	22%	9%
9647	פנסיה מקיפה-מניות	15,384	28.96%	19.11%	11.57%	1.31	72%	44%	22%
9648	פנסיה מקיפה-אשראי ואג"ח	363	7.41%	6.95%	4.94%	1.00	6%	15%	6%
13213	פנסיה מקיפה - כספי (שקלי)	151	5.45%	5.68%	4.78%	3.28	0%	0%	0%
13347	פנסיה מקיפה - מחקה מדד S&P 500	16,014	4.48%	11.06%	**	0.80	72%	75%	73%
14233	פנסיה מקיפה- עוקב מדדים גמיש	284	0.09%	6.58%	**	**	52%	82%	72%
14232	פנסיה מקיפה - משולב סחיר	856	35.52%	23.58%	**	**	55%	2%	6%
15433	פנסיה מקיפה אגח סחיר (ישראל)	23	7.40%	**	**	**	0%	1%	3%
15092	פנסיה מקיפה-עוקב מדדי מניות	852	5.54%	**	**	**	74%	74%	73%
15432	פנסיה מקיפה מניות סחיר	1,271	47.40%	**	**	**	72%	3%	7%



קרנות פנסיה משלימה ←

סוג חשיפה			שארפ - ריבית חסרת סיכון 5 - 7 שנים נכון 04/2026-7	תשואה ממוצעת		תשואה מצטברת	פרטי קופה		מס באוצר
מט"ח	חו"ל	מניות		תשואה ממוצעת 60 חודשים אחרונים	תשואה ממוצעת 36 חודשים אחרונים	תשואה 12 חודשים אחרונים	סך נכסי קופה במיליוני ₪ 05/2026	קופה	
19%	48%	52%	1.11	8.03%	13.98%	21.66%	1,861	משלימה כללי	2176
20%	45%	57%	1.14	8.84%	15.93%	24.42%	2,117	פנסיה משלימה - בני 50 ומטה	9633
19%	36%	50%	1.08	7.78%	13.91%	20.73%	1,217	פנסיה משלימה - בני 50 עד 60	9634
14%	29%	32%	0.83	5.66%	10.31%	15.21%	561	פנסיה משלימה - בני 60 ומעלה	9635
17%	29%	35%	0.95	6.66%	12.07%	17.04%	698	בסיסי מקבלי קצבה משלימה	12251
0%	0%	0%	1.15	3.29%	4.92%	4.70%	12	משלימה כספי (שקלי)	13214
22%	60%	98%	**	**	24.26%	39.39%	1,151	פנסיה משלימה מניות	13698
104%	102%	55%	**	**	3.21%	-6.17%	27	פנסיה משלימה - עוקב מדדים גמיש	14238
6%	3%	55%	**	**	23.05%	35.91%	48	פנסיה משלימה - משולב סחיר	14231
100%	105%	100%	**	**	**	3.33%	953	פנסיה משלימה מחקה מדד S&P 500	14795
99%	100%	100%	**	**	**	4.71%	84	משלימה - עוקב מדדי מניות	15091
7%	4%	98%	**	**	**	64.99%	110	משלימה מניות סחיר	15434

פנסיה משלימה מתמחה מניות



פנסיה משלימה S&P 500 מחקה מדד



פנסיה משלימה עוקב מדדים גמיש (חו"ל)



פנסיה משלימה כללי



פנסיה משלימה עוקב מדדי מניות (חו"ל)



פנסיה משלימה בסיסי למקבלי קצבה



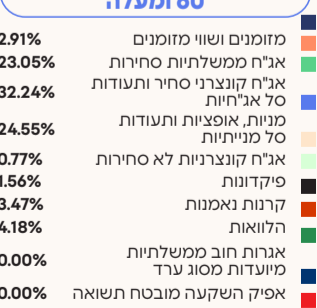
פנסיה משלימה בני 50 ומטה



פנסיה משלימה משולב סחיר (ישראל)



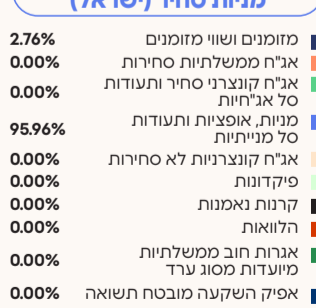
פנסיה משלימה 60 ומעלה



פנסיה משלימה כספי שקלי



פנסיה משלימה מניות סחיר (ישראל)



פנסיה משלימה בני 50 - 60

