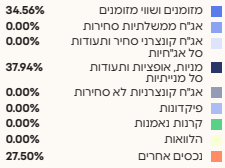


תשואות והרכבי נכסים - כלל פנסיה

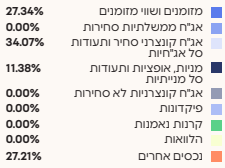
2025

פברואר

פנסיה מקיפה מחקה מדד S&P 500




פנסיה מקיפה מקיפה עוקב מדדים גמיש חול




פנסיה מקיפה בסיס למקבלי קצבה



פנסיה משלימה עוקב מדדים גמיש ח"ל



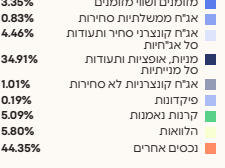
פנסיה משלימה משולב סחיר ישראל




פנסיה משלימה בסיס למקבלי קצבה




כלל פנסיה ספיר*




פנסיה מקיפה מקיפה משולב סחיר ישראל



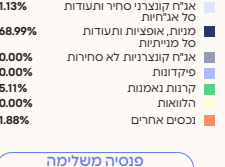
פנסיה מקיפה בסיס למקבלי קצבה




פנסיה משלימה




פנסיה משלימה מניות




פנסיה משלימה בסיס למקבלי קצבה



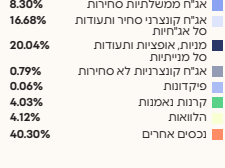
פנסיה מקיפה בני 50 ומטה



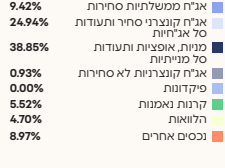
פנסיה מקיפה בני 60 - 50



פנסיה מקיפה בני 60 +




פנסיה משלימה בני 50 ומטה



פנסיה משלימה בני 60 - 50



פנסיה משלימה בסיס למקבלי קצבה



קרנות פנסיה ←

מס באוצר	קופה	פרטי קופה				
		סך נכסי קופה באלפי ש"ח 2/2025	תשואה חודשית אחרונים 12 תשואה 3 מצטברת	תשואה ממוצעת 5 שנים	תשואה ממוצעת 3 שנים	תשואה ממוצעת 12 שנים
2002	ספיר	53,304,455	12.98%	6.50%	8.80%	0.99
2004	*מסולו הלכה	776,941	12.08%	7.07%	7.11%	0.87
9654	פנסיה מקיפה - בני 50 ומטה	32,483,874	13.74%	7.25%	9.45%	0.98
9655	פנסיה מקיפה - בני עד 50	13,786,443	12.97%	6.95%	8.54%	1.00
9656	פנסיה מקיפה - בני 60 ומעלה	5,519,775	10.14%	5.73%	6.69%	0.96
12177	מקבלי קצבה מקיפה	9,055,404	9.88%	7.54%	7.76%	1.8
9647	מניות	6,173,682	16.00%	7.63%	10.49%	0.87
9648	אשראי ואג"ח	373,534	8.10%	5.09%	4.13%	0.77
13213	מקיפה כספי (שקלי)	139,825	5.95%	5.15%	**	**
13347	פנסיה מקיפה מחקה מדד S&P 500	14,145,700	15.09%	47.63%	**	**
14233	פנסיה מקיפה- עוקב מדדים גמיש	339,219	11.70%	**	**	**
14232	פנסיה מקיפה - משולב סחיר	68,951	21.56%	**	**	**

קרנות פנסיה משלימה ←

מס באוצר	קופה	פרטי קופה				
		סך נכסי קופה באלפי ש"ח 2/2025	תשואה חודשית אחרונים 12 תשואה 3 מצטברת	תשואה ממוצעת 5 שנים	תשואה ממוצעת 3 שנים	תשואה ממוצעת 12 שנים
9633	פנסיה משלימה - בני 50 ומטה	1,561,667	12.95%	5.31%	7.28%	0.65
9634	פנסיה משלימה - בני 50 עד 60	739,520	12.03%	4.94%	6.46%	0.63
9635	פנסיה משלימה - בני 60 ומעלה	403,143	9.43%	3.70%	4.54%	0.45
12251	בסיס מקבלי קצבה משלימה	466,065	11.17%	4.51%	6.09%	0.57
13214	משלימה כספי (שקלי)	9,406	4.86%	3.63%	**	**
13698	פנסיה משלימה מניות	393,913	18.31%	19.87%	**	**
14238	פנסיה משלימה- עוקב מדדים גמיש	40,196	10.84%	**	**	**
14231	פנסיה משלימה - משולב סחיר	2,085	19.94%	**	**	**

*הרכבי הנכסים במונחי חשיפה

התשואות הינן נומינליות ברוטו לפני ניכוי דמי ניהול. התשואות בקרנות הפנסיה הינן נומינליות ברוטו לפני ניכוי דמי ניהול | אין במידע על התשואות שהושגו בעבר כדי להצביע על תשואות שתושגנה בעתיד | האמור במסמך זה אינו מהווה המלצה / יעוץ כל שהוא ו/ או תחליף ליעוץ פנסיוני בידי יועץ בעל רישיון ע"פ דין המתחשב בצרכים ובנתונים של כל אדם | ס.ל.מ.