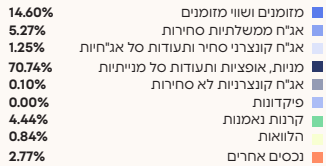


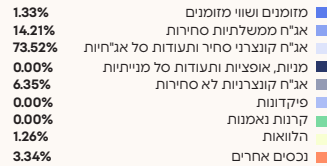
קופות גמל ←

שארפ- ריבית חסרת סיכון ל- 5 שנים נכון ל-1/2025	תשואה ממוצעת		תשואה מצטברת		פרטי קופה	
	תשואה ממוצעת 60 חודשים אחרונים	תשואה ממוצעת 36 חודשים אחרונים	תשואה מצטברת 36 חודשים אחרונים	תשואה 12 חודשים אחרונים	סך נכסי קופה באלפי ש"ח 2/2025	קופה
0.63	6.67%	4.21%	13.16%	11.17%	4,336,689	ברג
0.01	1.90%	2.61%	8.05%	6.80%	1,060,553	תמר אשראי ואג"ח
0.8	2.27%	3.70%	11.52%	4.93%	279,902	כלל תמר כספי שקלי
0.66	10.51%	6.18%	19.70%	17.78%	899,687	כלל תמר מניות
0.51	5.04%	4.78%	15.03%	10.53%	113,018	כלל תמר הלכתי
**	**	15.16%	52.72%	16.17%	1,793,012	כלל תמר מחקה מדד S&P 500
0.65	7.30%	4.93%	15.53%	12.34%	2,327,691	כלל תמר עד 50
0.63	6.50%	4.71%	14.82%	11.62%	3,594,239	כלל תמר 50-60
0.47	4.76%	3.44%	10.68%	8.80%	11,400,901	כלל תמר 60 ומעלה
**	**	**	**	19.99%	96,505	כלל תמר משולב סחיר עמיתים
**	**	**	**	9.17%	218,369	כלל תמר עוקב מדדים גמיש עמיתים

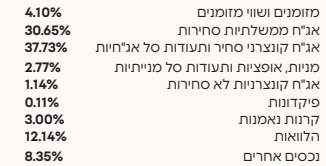
כלל תמר מניות



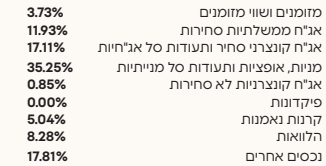
כלל תמר כספי שקלי



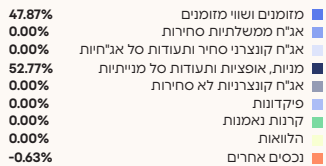
כלל תמר אשראי ואג"ח



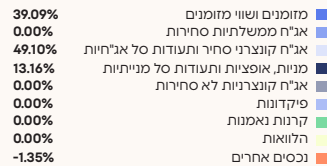
ברג



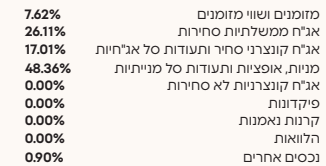
כלל תמר מחקה מדד S&P 500



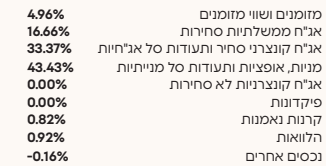
כלל תמר עוקב מדדים גמיש



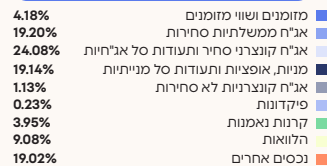
כלל תמר משולב סחיר



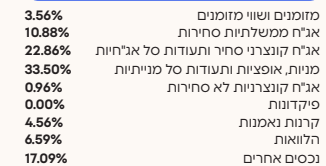
כלל גמל הלכתי



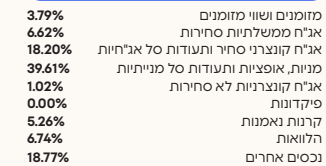
כלל תמר 60 ומעלה



כלל תמר בני 50 עד 60



כלל תמר עד 50



*שיעור החשיפה האפקטיבי למניות עומד על 100%

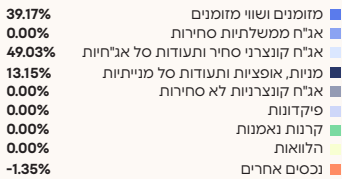
*הרכבי הנכסים במונחי חשיפה

התשואות הינן נומינליות ברוטו לפני ניכוי דמי ניהול. התשואות בקרנות הפנסיה הינן נומינליות ברוטו לפני ניכוי דמי ניהול | אין במידע על תשואות שהושגו בעבר כדי להצביע על תשואות שתושגנה בעתיד | האמור במסמך זה אינו מהווה המלצה / יעוץ כל שהוא ו/ או תחליף ליעוץ פנסיוני בידי יועץ בעל רישיון ע"פ דין המתחשב בצרכים ובנתונים של כל אדם | ט.ל.ח

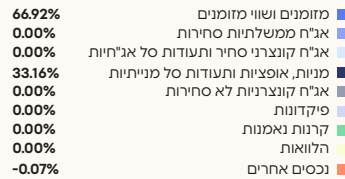
קרנות השתלמות ←

שארפ- ריבית חסרת סיכון 5-7 נכון 1/2025-1/2025	תשואה ממוצעת		תשואה מצטברת		פרטי קופה	
	תשואה ממוצעת 60 חודשים אחרונים	תשואה ממוצעת 36 חודשים אחרונים	תשואה מצטברת 36 חודשים אחרונים	תשואה 12 חודשים אחרונים	סך נכסי קופה באלפי ש"ח 2/2025	קופה
0.71	7.01%	4.95%	15.58%	11.81%	18,932,123	כלל השתלמות כללי
0.11	2.27%	2.87%	8.87%	7.45%	382,251	כלל השתלמות אשראי ואגח
0.8	2.28%	3.70%	11.53%	4.92%	234,085	כלל השתלמות כספי שקלי
0.63	10.14%	6.12%	19.51%	17.70%	1,614,370	כלל השתלמות מניות
0.5	4.90%	4.76%	14.97%	10.47%	278,149	כלל השתלמות הלכה
0.36	3.57%	3.27%	10.15%	8.76%	396,551	השתלמות אשראי ואגח עד 25% מניות
**	**	15.12%	52.58%	16.16%	4,233,188	כלל השתלמות מחקה מדד S&P 500
**	**	**	**	9.02%	248,030	השתלמות עוקב מדדים גמיש
**	**	**	**	7.78%	217,203	כלל השתלמות עוקב מדדי מניות

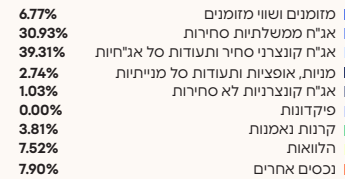
כלל השתלמות עוקב מדדים גמיש



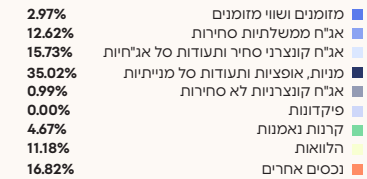
כלל השתלמות עוקב מדדי מניות



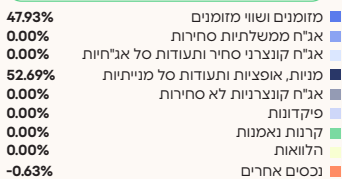
השתלמות אשראי ואג"ח



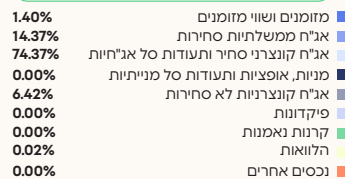
כלל השתלמות כללי



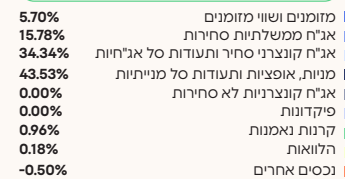
כלל השתלמות מחקה מדד S&P 500



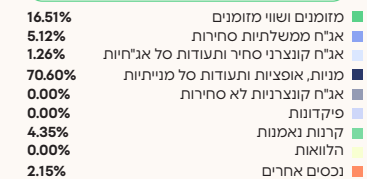
כלל השתלמות כספי שקלי



כלל השתלמות הלכתי ארגמן



כלל השתלמות מניות



*שיעור החשיפה האפקטיבי למניות עומד על 100%

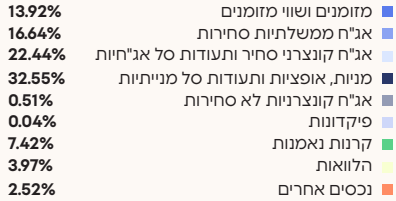
*הרכבי הנכסים במונחי חשיפה | **נתון לא קיים מאחר שטרם חלפו 60 חודשים ממועד הקמת המסלול

התשואות הינן נומינליות ברוטו לפני ניכוי דמי ניהול. התשואות בקרנות הפנסיה הינן נומינליות ברוטו לפני ניכוי דמי ניהול | אין במידע על תשואות שהושגו בעבר כדי להצביע על תשואות שתושגנה בעתיד | האמור במסמך זה אינו מהווה המלצה / יעוץ כל שהוא / או תחליף ליעוץ פנסיוני בידי יועץ בעל רישיון ע"פ דין המתחשב בצרכים ובנתונים של כל אדם | ט.ל.ח

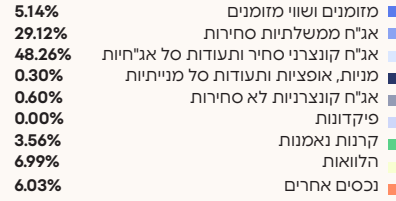
קופות פיצויים ←

שארפ- ריבית חסרת סיכון ל- 5 שנים נכון ל-1/2025	תשואה ממוצעת		תשואה מצטברת		פרטי קופה		
	תשואה ממוצעת 60 חודשים אחרונים	תשואה ממוצעת 36 חודשים אחרונים	תשואה מצטברת 36 חודשים אחרונים	תשואה 12 חודשים אחרונים	סך נכסי קופה באלפי ש"ח 2/2025	קופה	מס באוצר
0.64	6.23%	4.75%	14.95%	11.54%	872,289	כלל פיצויים למעסיק	241
0.62	6.24%	4.61%	14.48%	11.72%	539,102	קופה כללית לפיצויים	239
-0.04	1.81%	2.39%	7.36%	6.24%	221,353	כלל ברזל	152

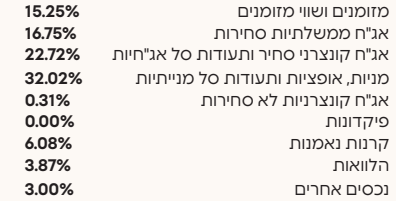
כללית לפיצויים



כלל ברזל



כלל פיצויים למעסיק



*הרכבי הנכסים במנוחי חשיפה | **נתון לא קיים מאחר שטרם חלפו 60 חודשים ממועד הקמת המסלול

התשואות הינן נומינליות ברוטו לפני ניכוי דמי ניהול. התשואות בקרנות הפנסיה הינן נומינליות ברוטו לפני ניכוי דמי ניהול | אין במידע על תשואות שהושגו בעבר כדי להצביע על תשואות שתושגנה בעתיד | האמור במסמך זה אינו מהווה המלצה / יעוץ כל שהוא ו/ או תחליף ליעוץ פנסיוני בידי יועץ בעל רישיון עפ"י דין המתחשב בצרכים ובנתונים של כל אדם | ט.ל.ח