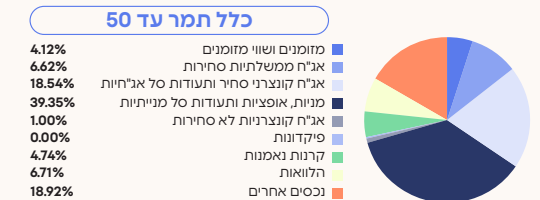
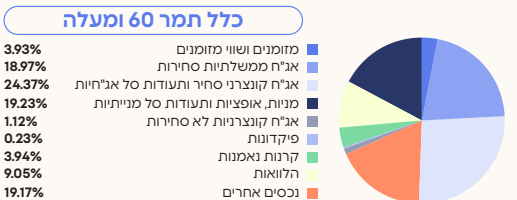

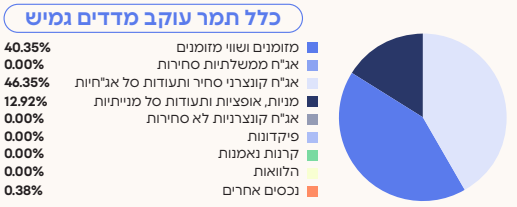
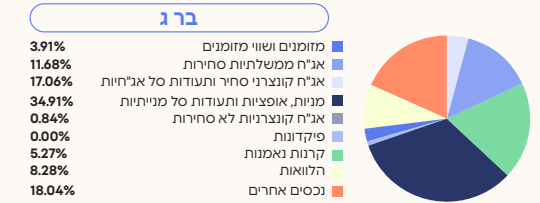


קופות גמל ←

שארפ- ריבית חסרת סיכון 5-7 שנים נכון ל-12/2024	תשואה ממוצעת		תשואה מצטברת		פרטי קופה	
	תשואה ממוצעת 60 חודשים אחרונים	תשואה ממוצעת 36 חודשים אחרונים	תשואה מצטברת 36 חודשים אחרונים	תשואה 12 חודשים אחרונים	סך נכסי קופה באלפי ש"ח 1/2025	קופה
0.60	6.21%	4.16%	13.00%	13.61%	4,374,031	ברג
0.02	1.84%	2.00%	6.11%	6.32%	1,064,169	תמר אשראי ואג"ח
0.58	2.19%	3.55%	11.05%	4.85%	286,879	כלל תמר כספי שקלי
0.60	9.30%	6.51%	20.83%	24.71%	901,535	כלל תמר מניות
0.46	4.60%	4.56%	14.30%	12.60%	113,687	כלל תמר הלכתי
**	**	15.98%	56.02%	23.72%	1,843,688	כלל תמר מחקה מדד S&P 500
0.61	6.72%	4.83%	15.21%	15.33%	2,355,155	כלל תמר עד 50
0.60	6.02%	4.55%	14.27%	14.06%	3,614,191	כלל תמר 50-60
0.45	4.46%	3.13%	9.70%	9.94%	11,501,147	כלל תמר 60 ומעלה
**	**	**	**	21.69%	68,873	כלל תמר משולב סחיר עמיתים
**	**	**	**	10.44%	228,418	כלל תמר עוקב מדדים גמיש עמיתים



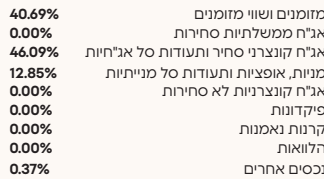
*שיעור החשיפה האפקטיבי למניות עומד על כ-99%

*הרכבי הנכסים במונחי חשיפה

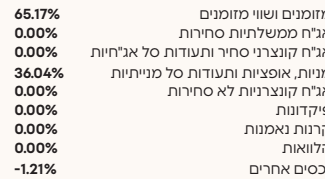
קרנות השתלמות ←

שארפ- ריבית חסרת סיכון 5-7 שנים נכון ל-12/2024	תשואה ממוצעת		תשואה מצטברת		פרטי קופה	
	תשואה ממוצעת 60 חודשים אחרונים	תשואה ממוצעת 36 חודשים אחרונים	תשואה מצטברת 36 חודשים אחרונים	תשואה 12 חודשים אחרונים	סך נכסי קופה באלפי ש"ח 1/2025	קופה
0.67	6.54%	4.86%	15.29%	14.20%	19,172,352	כלל השתלמות כללי
0.13	2.21%	2.31%	7.10%	6.83%	381,903	כלל השתלמות אשראי ואגח
0.57	2.19%	3.56%	11.05%	4.82%	241,140	כלל השתלמות כספי שקלי
0.57	8.93%	6.46%	20.65%	24.69%	1,622,720	כלל השתלמות מניות
0.45	4.46%	4.54%	14.25%	12.63%	281,499	כלל השתלמות הלכה
0.34	3.36%	2.78%	8.56%	9.16%	396,497	השתלמות אשראי ואגח עד 25% מניות
**	**	15.96%	55.94%	23.69%	4,280,616	כלל השתלמות מחקה מדד S&P 500
**	**	**	**	10.26%	251,168	השתלמות עוקב מדדים גמיש
**	**	**	**	12.81%	214,748	כלל השתלמות עוקב מדדי מניות

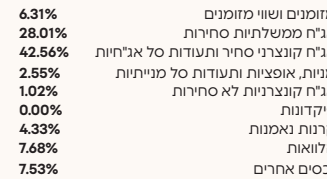
כלל השתלמות עוקב מדדים גמיש



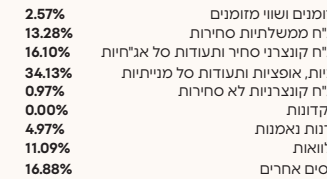
כלל השתלמות עוקב מדדי מניות



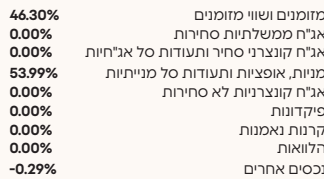
השתלמות אשראי ואג"ח



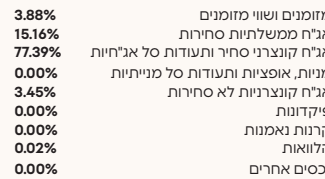
כלל השתלמות כללי



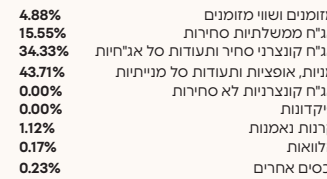
כלל השתלמות מחקה מדד S&P 500



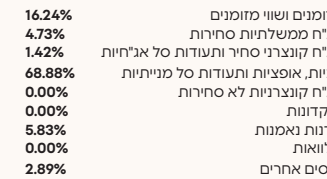
כלל השתלמות כספי שקלי



כלל השתלמות הלכתי ארגמן



כלל השתלמות מניות



*שיעור החשיפה האפקטיבי למניות עומד על כ-99%

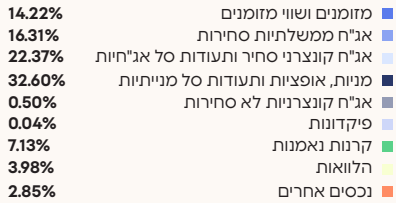
*הרכבי הנכסים במונחי חשיפה | **נתון לא קיים מאחר שטרם חלפו 60 חודשים ממועד הקמת המסלול

התשואות הינן נומינליות ברוטו לפני ניכוי דמי ניהול. התשואות בקרנות הפנסיה הינן נומינליות ברוטו לפני ניכוי דמי ניהול | אין במידע על תשואות שהושגו בעבר כדי להצביע על תשואות שתושגנה בעתיד | האמור במסמך זה אינו מהווה המלצה / עוץ כל שהוא / או תחליף ליעוץ פנסיוני בידי יועץ בעל רישיון ע"פ דין המתחשב בצרכים ובנתונים של כל אדם | ט.ל.ח

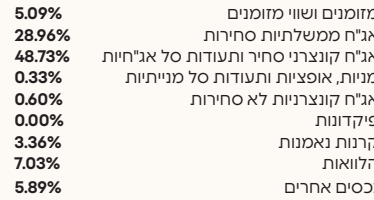
קופות פיצויים ←

שארפ- ריבית חסרת סיכון ל- 5 שנים נכון ל-12/2024	תשואה ממוצעת		תשואה מצטברת		פרטי קופה		
	תשואה ממוצעת 60 חודשים אחרונים	תשואה ממוצעת 36 חודשים אחרונים	תשואה מצטברת 36 חודשים אחרונים	תשואה 12 חודשים אחרונים	סך נכסי קופה באלפי ש"ח 1/2025	קופה	מס באוצר
0.6	5.76%	4.59%	14.42%	13.76%	879,107	כלל פיצויים למעסיק	241
0.58	5.76%	4.45%	13.94%	13.93%	541,192	קופה כללית לפיצויים	239
-0.02	1.75%	1.77%	5.39%	5.78%	220,457	כלל ברזל	152

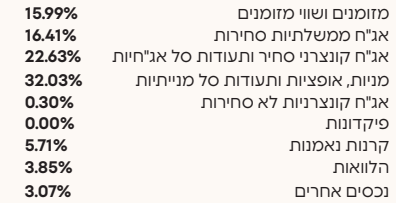
כללית לפיצויים



כלל ברזל



כלל פיצויים למעסיק



*הרכבי הנכסים במונחי חשיפה | **נתון לא קיים מאחר שטרם חלפו 60 חודשים ממועד הקמת המסלול

התשואות הינן נומינליות ברוטו לפני ניכוי דמי ניהול. התשואות בקרנות הפנסיה הינן נומינליות ברוטו לפני ניכוי דמי ניהול | אין במידע על תשואות שהושגו בעבר כדי להצביע על תשואות שתושגנה בעתיד | האמור במסמך זה אינו מהווה המלצה / יעוץ כל שהוא ו/ או תחליף ליעוץ פנסיוני בידי יועץ בעל רישיון עפ"י דין המתחשב בצרכים ובנתונים של כל אדם | ט.ל.ח