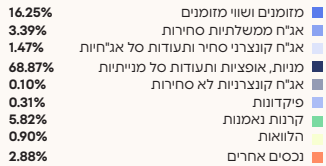


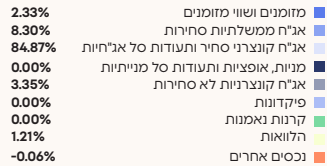
קופות גמל ←

שארפ- ריבית חסרת סיכון 5 ל- 11/2024 נכון	תשואה ממוצעת		תשואה מצטברת		פרטי קופה	
	תשואה ממוצעת 60 חודשים אחרונים	תשואה ממוצעת 36 חודשים אחרונים	תשואה מצטברת 36 חודשים אחרונים	תשואה 12 חודשים אחרונים	סך נכסי קופה באלפי ש"ח 12/2024	קופה
0.60	5.98%	3.24%	10.03%	11.92%	4,378,589	ברג
0.00	1.85%	1.48%	4.51%	6.01%	1,074,993	תמר אשראי ואג"ח
0.46	2.07%	3.29%	10.21%	4.70%	289,251	כלל תמר כספי שקלי
0.60	8.69%	4.49%	14.09%	20.81%	864,827	כלל תמר מניות
0.48	4.32%	3.39%	10.51%	11.09%	113,047	כלל תמר הלכתי
**	**	14.22%	49.01%	25.42%	1,788,717	כלל תמר מחקה מדד S&P 500
0.62	6.45%	3.65%	11.35%	13.55%	2,353,699	כלל תמר עד 50
0.60	5.81%	3.51%	10.91%	12.55%	3,588,749	כלל תמר 50-60
0.45	4.34%	2.38%	7.31%	8.88%	11,560,527	כלל תמר 60 ומעלה
**	**	**	**	19.44%	44,326	כלל תמר משולב סחיר עמיתים
**	**	**	**	10.70%	227,592	כלל תמר עוקב מדדים גמיש עמיתים

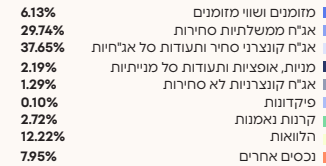
כלל תמר מניות



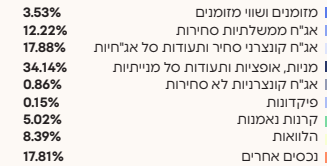
כלל תמר כספי שקלי



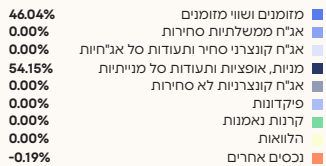
כלל תמר אשראי ואג"ח



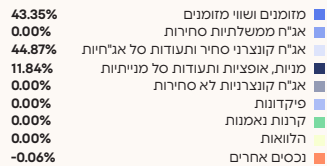
ברג



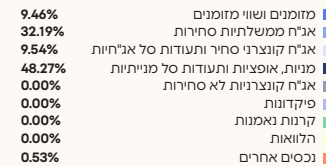
כלל תמר מחקה מדד S&P 500



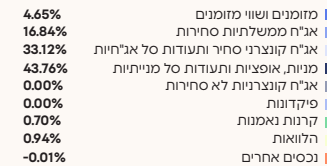
כלל תמר עוקב מדדים גמיש



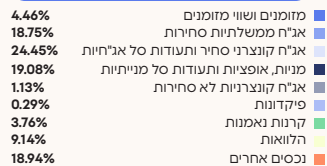
כלל תמר משולב סחיר



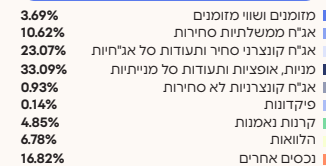
כלל גמל הלכתי



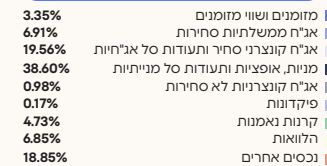
כלל תמר 60 ומעלה



כלל תמר בני 50 עד 60



כלל תמר עד 50



*ישיעור החשיפה האפקטיבי למניות עומד על כ- 100%

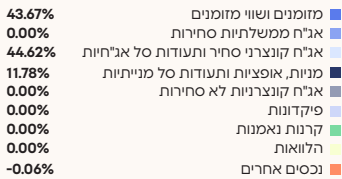
*הרכבי הנכסים במונחי חשיפה

התשואות הינן נומינליות ברוטו לפני ניכוי דמי ניהול. התשואות בקרנות הפנסיה הינן נומינליות ברוטו לפני ניכוי דמי ניהול | אין במידע על תשואות שהושגו בעבר כדי להצביע על תשואות שתושגנה בעתיד | האמור במסמך זה אינו מהווה המלצה / יעוץ כל שהוא ו/ או תחליף ליעוץ פנסיוני בידי יועץ בעל רישיון ע"פ דין המתחשב בצרכים ובנתונים של כל אדם | ט.ל.ח.

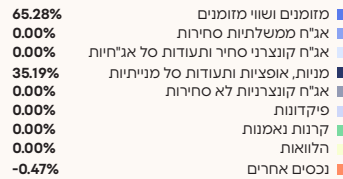
קרנות השתלמות ←

שארפ- ריבית חסרת סיכון 5-7 שנים נכון 11/2024-17/2024	תשואה ממוצעת		תשואה מצטברת		פרטי קופה	
	תשואה ממוצעת 60 חודשים אחרונים	תשואה ממוצעת 36 חודשים אחרונים	תשואה מצטברת 36 חודשים אחרונים	תשואה 12 חודשים אחרונים	סך נכסי קופה באלפי ש"ח 12/2024	קופה
0.68	6.30%	3.89%	12.13%	12.56%	19,243,358	כלל השתלמות כללי
0.11	2.25%	1.93%	5.90%	6.73%	387,394	כלל השתלמות אשראי ואגח
0.5	2.07%	3.30%	10.23%	4.68%	246,149	כלל השתלמות כספי שקלי
0.58	8.33%	4.37%	13.68%	20.84%	1,567,714	כלל השתלמות מניות
0.47	4.20%	3.39%	10.53%	11.16%	281,276	כלל השתלמות הלכה
0.33	3.27%	2.05%	6.26%	8.45%	396,859	השתלמות אשראי ואגח עד 25% מניות
**	**	14.19%	48.90%	25.33%	4,086,339	כלל השתלמות מחקה מדד S&P 500
**	**	**	**	10.53%	239,177	השתלמות עוקב מדדים גמיש
**	**	**	**	11.49%	198,413	כלל השתלמות עוקב מדדי מניות

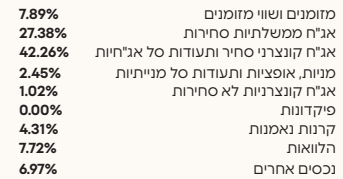
כלל השתלמות עוקב מדדים גמיש



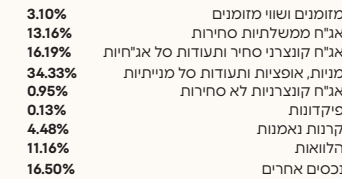
כלל השתלמות עוקב מדדי מניות



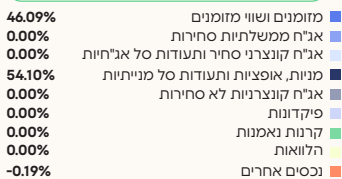
השתלמות אשראי ואג"ח



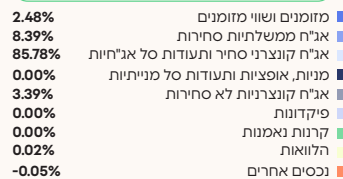
כלל השתלמות כללי



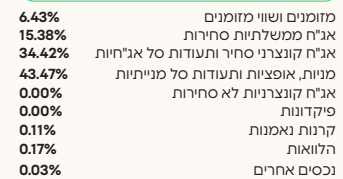
כלל השתלמות מחקה מדד S&P 500



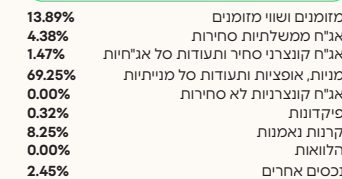
כלל השתלמות כספי שקלי



כלל השתלמות הלכתי ארגמן



כלל השתלמות מניות



*שיעור החשיפה האפקטיבי למניות עומד על כ- 100%

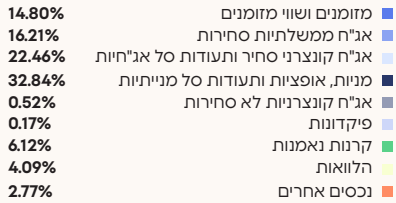
*הרכבי הנכסים במונחי חשיפה | **נתון לא קיים מאחר שטרם חלפו 60 חודשים ממועד הקמת המסלול

התשואות הינן נומינליות ברוטו לפני ניכוי דמי ניהול. התשואות בקרנות הפנסיה הינן נומינליות ברוטו לפני ניכוי דמי ניהול | אין במידע על תשואות שהושגו בעבר כדי להצביע על תשואות שתושגנה בעתיד | האמור במסמך זה אינו מהווה המלצה / עוץ כל שהוא / או תחליף ליעוץ פנסיוני בידי יועץ בעל רישיון ע"פ דין המתחשב בצרכים ובנתונים של כל אדם | ט.ל.ח

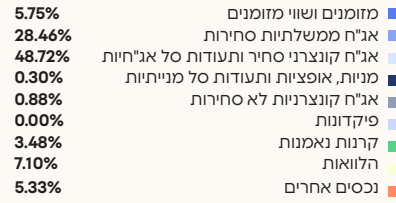
קופות פיצויים ←

שארפ- ריבית חסרת סיכון ל- 5 שנים נכון ל-11/2024	תשואה ממוצעת		תשואה מצטברת		פרטי קופה		
	תשואה ממוצעת 60 חודשים אחרונים	תשואה ממוצעת 36 חודשים אחרונים	תשואה מצטברת 36 חודשים אחרונים	תשואה 12 חודשים אחרונים	סך נכסי קופה באלפי ש"ח 12/2024	קופה	מס באוצר
0.59	5.52%	3.65%	11.37%	12.29%	871,744	כלל פיצויים למעסיק	241
0.57	5.52%	3.45%	10.71%	12.35%	536,451	קופה כללית לפיצויים	239
-0.05	1.78%	1.30%	3.96%	5.50%	221,664	כלל ברזל	152

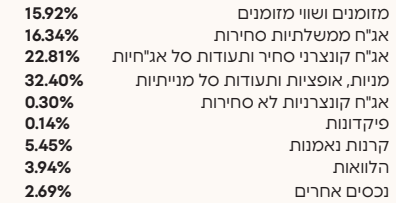
כללית לפיצויים



כלל ברזל



כלל פיצויים למעסיק



*הרכבי הנכסים במונחי חשיפה | **נתון לא קיים מאחר שטרם חלפו 60 חודשים ממועד הקמת המסלול

התשואות הינן נומינליות ברוטו לפני ניכוי דמי ניהול. התשואות בקרנות הפנסיה הינן נומינליות ברוטו לפני ניכוי דמי ניהול | אין במידע על תשואות שהושגו בעבר כדי להצביע על תשואות שתושגנה בעתיד | האמור במסמך זה אינו מהווה המלצה / יעוץ כל שהוא ו/ או תחליף ליעוץ פנסיוני בידי יועץ בעל רישיון עפ"י דין המתחשב בצרכים ובנתונים של כל אדם | ט.ל.ח