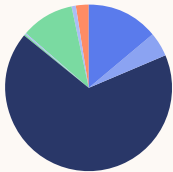


קופות גמל ←

שארפ- ריבית חסרת סיכון ל- 5 שנים נכון ל-08/2024	תשואה ממוצעת		תשואה מצטברת		פרטי קופה		מס באוצר
	תשואה ממוצעת 60 חודשים אחרונים	תשואה ממוצעת 36 חודשים אחרונים	תשואה מצטברת 36 חודשים אחרונים	תשואה 12 חודשים אחרונים	סך נכסי קופה באלפי ש"ח 09/2024	קופה	
0.5	6.05%	3.76%	11.72%	11.20%	4,383,563	ברג	263
-0.13	1.60%	0.96%	2.92%	6.57%	1,094,121	תמר אשראי ואג"ח	117
0.4	1.83%	2.90%	8.95%	4.87%	299,285	כלל תמר כספי שקלי	128
0.52	9.11%	5.47%	17.31%	19.45%	829,359	כלל תמר מניות	127
0.38	4.41%	3.58%	11.14%	11.53%	114,325	כלל תמר הלכתי	1533
**	**	16.30%	57.30%	30.09%	1,608,081	כלל תמר מחקה מדד S&P 500	13343
0.51	6.56%	4.19%	13.09%	13.01%	2,390,488	כלל תמר עד 50	9651
0.48	5.80%	3.79%	11.80%	12.01%	3,563,232	כלל תמר 50-60	9652
0.35	4.27%	2.59%	7.98%	8.78%	11,680,927	כלל תמר 60 ומעלה	9653
**	**	**	**	12.26%	14,205	כלל תמר משולב סחיר עמיתים	14236
**	**	**	**	17.17%	198,940	כלל תמר עוקב מדדים גמיש עמיתים	14237

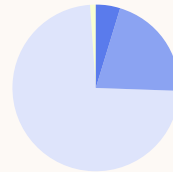
כלל תמר מניות

- 13.91% מזומנים ושוי מזומנים
- 3.75% אג"ח ממשלתיות סחירות
- 0.04% אג"ח קונצרני סחיר ותעודות סל אג"חיות
- 70.54% מניות, אופציות ותעודות סל מנייתיות
- 0.12% אג"ח קונצרניות לא סחירות
- 0.34% פיקדונות
- 8.05% קרנות נאמנות
- 0.85% הלוואות
- 2.41% נכסים אחרים



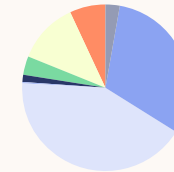
כלל תמר כספי שקלי

- 3.18% מזומנים ושוי מזומנים
- 21.21% אג"ח ממשלתיות סחירות
- 74.77% אג"ח קונצרני סחיר ותעודות סל אג"חיות
- 0.00% מניות, אופציות ותעודות סל מנייתיות
- 0.00% אג"ח קונצרניות לא סחירות
- 0.00% פיקדונות
- 0.00% קרנות נאמנות
- 0.90% הלוואות
- 0.06% נכסים אחרים



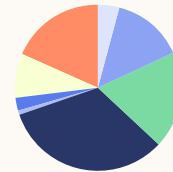
כלל תמר אשראי ואג"ח

- 4.72% מזומנים ושוי מזומנים
- 30.05% אג"ח ממשלתיות סחירות
- 41.25% אג"ח קונצרני סחיר ותעודות סל אג"חיות
- 0.42% מניות, אופציות ותעודות סל מנייתיות
- 1.27% אג"ח קונצרניות לא סחירות
- 0.11% פיקדונות
- 2.92% קרנות נאמנות
- 12.12% הלוואות
- 7.14% נכסים אחרים



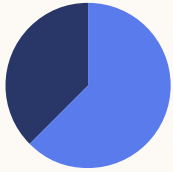
ברג

- 2.38% מזומנים ושוי מזומנים
- 12.49% אג"ח ממשלתיות סחירות
- 18.33% אג"ח קונצרני סחיר ותעודות סל אג"חיות
- 33.52% מניות, אופציות ותעודות סל מנייתיות
- 0.86% אג"ח קונצרניות לא סחירות
- 0.15% פיקדונות
- 4.44% קרנות נאמנות
- 8.34% הלוואות
- 19.48% נכסים אחרים



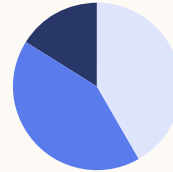
כלל תמר מחקה מדד S&P 500

- 59.33% מזומנים ושוי מזומנים
- 0.00% אג"ח ממשלתיות סחירות
- 0.00% אג"ח קונצרני סחיר ותעודות סל אג"חיות
- 40.54% מניות, אופציות ותעודות סל מנייתיות
- 0.00% אג"ח קונצרניות לא סחירות
- 0.00% פיקדונות
- 0.00% קרנות נאמנות
- 0.00% הלוואות
- 0.13% נכסים אחרים



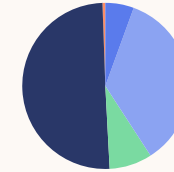
כלל תמר עוקב מדדים גמיש

- 45.36% מזומנים ושוי מזומנים
- 0.00% אג"ח ממשלתיות סחירות
- 40.15% אג"ח קונצרני סחיר ותעודות סל אג"חיות
- 14.73% מניות, אופציות ותעודות סל מנייתיות
- 0.00% אג"ח קונצרניות לא סחירות
- 0.00% פיקדונות
- 0.00% קרנות נאמנות
- 0.00% הלוואות
- 0.23% נכסים אחרים



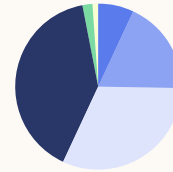
כלל תמר משולב סחיר

- 11.98% מזומנים ושוי מזומנים
- 31.04% אג"ח ממשלתיות סחירות
- 9.67% אג"ח קונצרני סחיר ותעודות סל אג"חיות
- 46.94% מניות, אופציות ותעודות סל מנייתיות
- 0.00% אג"ח קונצרניות לא סחירות
- 0.00% פיקדונות
- 0.00% קרנות נאמנות
- 0.00% הלוואות
- 0.37% נכסים אחרים



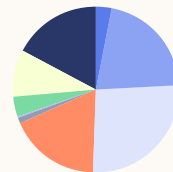
כלל גמל הלכתי

- 7.99% מזומנים ושוי מזומנים
- 16.24% אג"ח ממשלתיות סחירות
- 31.74% אג"ח קונצרני סחיר ותעודות סל אג"חיות
- 41.69% מניות, אופציות ותעודות סל מנייתיות
- 0.00% אג"ח קונצרניות לא סחירות
- 0.00% פיקדונות
- 1.47% קרנות נאמנות
- 0.94% הלוואות
- 0.07% נכסים אחרים



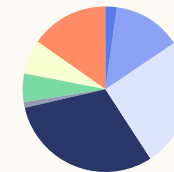
כלל תמר 60 ומעלה

- 4.30% מזומנים ושוי מזומנים
- 19.15% אג"ח ממשלתיות סחירות
- 26.23% אג"ח קונצרני סחיר ותעודות סל אג"חיות
- 18.91% מניות, אופציות ותעודות סל מנייתיות
- 1.12% אג"ח קונצרניות לא סחירות
- 0.32% פיקדונות
- 3.18% קרנות נאמנות
- 9.20% הלוואות
- 17.58% נכסים אחרים



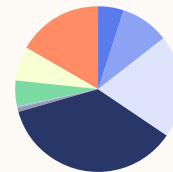
כלל תמר בני 50 עד 60

- 3.39% מזומנים ושוי מזומנים
- 11.88% אג"ח ממשלתיות סחירות
- 24.70% אג"ח קונצרני סחיר ותעודות סל אג"חיות
- 32.66% מניות, אופציות ותעודות סל מנייתיות
- 0.94% אג"ח קונצרניות לא סחירות
- 0.15% פיקדונות
- 3.95% קרנות נאמנות
- 6.76% הלוואות
- 15.57% נכסים אחרים



כלל תמר עד 50

- 4.89% מזומנים ושוי מזומנים
- 8.46% אג"ח ממשלתיות סחירות
- 19.72% אג"ח קונצרני סחיר ותעודות סל אג"חיות
- 37.68% מניות, אופציות ותעודות סל מנייתיות
- 0.97% אג"ח קונצרניות לא סחירות
- 0.17% פיקדונות
- 4.26% קרנות נאמנות
- 6.72% הלוואות
- 17.14% נכסים אחרים



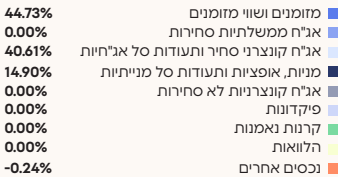
*הרכבי הנכסים במונחי חשיפה

התשואות הינן נומינליות ברוטו לפני ניכוי דמי ניהול. התשואות בקרנות הפנסיה הינן נומינליות ברוטו לפני ניכוי דמי ניהול | אין במידע על תשואות שהושגו בעבר כדי להצביע על תשואות שתושגנה בעתיד | האמור במסמך זה אינו מהווה המלצה / עוץ כל שהוא ו/ או תחליף ליעוץ פנסיוני בידי יועץ בעל רישיון ע"פ דין המתחשב בצרכים ובנתונים של כל אדם | ט.ל.ח

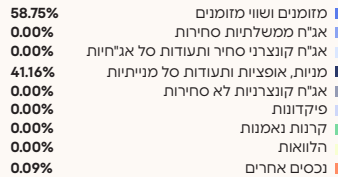
קרנות השתלמות ←

שארפ- ריבית חסרת סיכון 7-5 שנים נכון ל-08/2024	תשואה ממוצעת		תשואה מצטברת		פרטי קופה	
	תשואה ממוצעת 60 חודשים אחרונים	תשואה ממוצעת 36 חודשים אחרונים	תשואה מצטברת 36 חודשים אחרונים	תשואה 12 חודשים אחרונים	סך נכסי קופה באלפי ש"ח 09/2024	קופה
0.56	6.32%	4.24%	13.26%	12.02%	19,414,390	כלל השתלמות כללי
0.56	1.97%	1.54%	4.69%	6.78%	394,089	כלל השתלמות אשראי ואגח
0.45	1.84%	2.90%	8.96%	4.87%	266,673	כלל השתלמות כספי שקלי
0.5	8.73%	5.22%	16.50%	19.27%	1,502,538	כלל השתלמות מניות
0.37	4.29%	3.56%	11.06%	11.69%	280,439	כלל השתלמות הלכה
0.19	1.07%	1.78%	5.44%	9.07%	398,899	השתלמות אשראי ואגח עד 25% מניות
**	**	16.27%	57.17%	30.04%	3,550,745	כלל השתלמות מחקה מדד S&P 500
**	**	**	**	17.05%	202,834	השתלמות עוקב מדדים גמיש

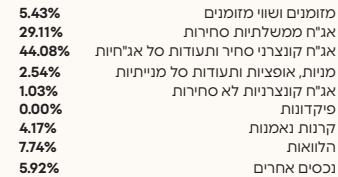
כלל השתלמות עוקב מדדים גמיש



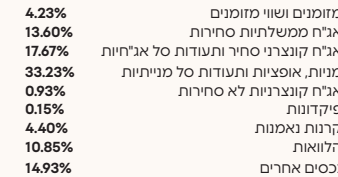
כלל השתלמות עוקב מדדי מניות



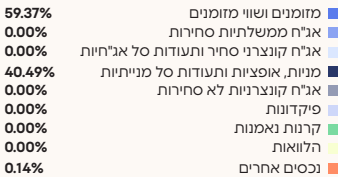
השתלמות אשראי ואג"ח



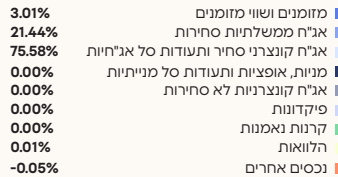
כלל השתלמות כללי



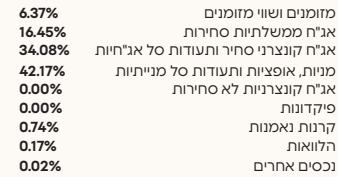
כלל השתלמות מחקה מדד S&P 500



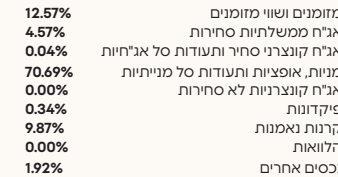
כלל השתלמות כספי שקלי



כלל השתלמות הלכתי ארגון



כלל השתלמות מניות



* שיעור החשיפה האפקטיבי למניות עומד על כ-99%

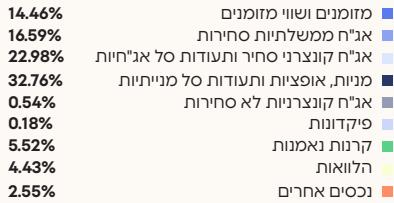
*הרכבי הנכסים במונחי חשיפה | **נתון לא קיים מאחר שטרם חלפו 60 חודשים ממועד הקמת המסלול

התשואות הינן נומינליות ברוטו לפני ניכוי דמי ניהול. התשואות בקרנות הפנסיה הינן נומינליות ברוטו לפני ניכוי דמי ניהול | אין במידע על תשואות שהושגו בעבר כדי להצביע על תשואות שתושגנה בעתיד | האמור במסמך זה אינו מהווה המלצה / יעוץ כל שהוא ו/ או תחליף ליעוץ פנסיוני בידי יועץ בעל רישיון ע"פ דין המתחשב בצרכים ובנתונים של כל אדם | ט.ל.ח

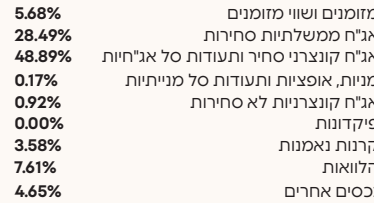
קופות פיצויים ←

שארפ- ריבית חסרת סיכון ל- 5 שנים נכון ל-08/2024	תשואה ממוצעת		תשואה מצטברת		פרטי קופה		
	תשואה ממוצעת 60 חודשים אחרונים	תשואה ממוצעת 36 חודשים אחרונים	תשואה מצטברת 36 חודשים אחרונים	תשואה 12 חודשים אחרונים	סך נכסי קופה באלפי ש"ח 09/2024	קופה	מס באוצר
0.48	5.52%	3.89%	12.12%	11.96%	857,799	כלל פיצויים למעסיק	241
0.47	5.52%	3.38%	10.50%	11.89%	528,192	קופה כללית לפיצויים	239
-0.17	1.53%	0.83%	2.50%	6.18%	215,020	כלל ברזל	152

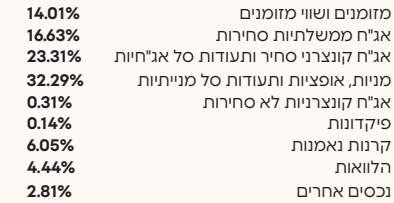
כללית לפיצויים



כלל ברזל



כלל פיצויים למעסיק



*הרכבי הנכסים במונחי חשיפה | **נתון לא קיים מאחר שטרם חלפו 60 חודשים ממועד הקמת המסלול

התשואות הינן נומינליות ברוטו לפני ניכוי דמי ניהול. התשואות בקרנות הפנסיה הינן נומינליות ברוטו לפני ניכוי דמי ניהול | אין במידע על תשואות שהושגו בעבר כדי להצביע על תשואות שתושגנה בעתיד | האמור במסמך זה אינו מהווה המלצה / יעוץ כל שהוא ו/ או תחליף ליעוץ פנסיוני בידי יועץ בעל רישיון עפ"י דין המתחשב בצרכים ובנתונים של כל אדם | ט.ל.ח