



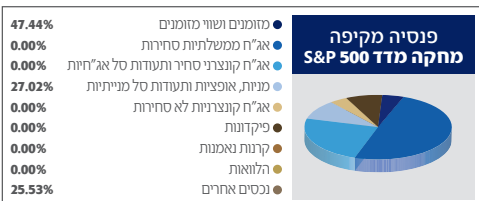
כלל פנסיה / תשואות והרכבי נכסים* נכון לחודש יוני 2024

קרנות פנסיה

מס באוצר	קרן	פרטי קופה				סך נכסי קופה באלפי ₪ 06/2024	תשואה מצטברת	תשואה ממוצעת		שארפ-ריבית חסרת סיכון ל-5 שנים נכון 05/24-7
		שנה	3 שנים	5 שנים	שלוש שנים ממוצעת					
170	ספיר	8.86%	17.12%	5.41%	7.31%	52,823,845	8.86%	5.41%	0.83	
2004	*מסלול הלכה	9.99%	16.02%	5.08%	5.65%	746,343	9.99%	5.08%	0.7	
9654	פנסיה מקיפה - בני 50 ומטה	10.27%	18.68%	5.87%	7.89%	30,469,322	10.27%	5.87%	0.83	
9655	פנסיה מקיפה - בני 50 עד 60	9.44%	17.10%	5.40%	7.07%	11,407,272	9.44%	5.40%	0.83	
9656	פנסיה מקיפה - בני 60 ומעלה	7.06%	14.51%	4.62%	5.72%	4,649,811	7.06%	4.62%	0.83	
12177	מקבלי קצבה מקיפה	7.74%	22.20%	6.91%	6.90%	7,576,244	7.74%	6.91%	1.79	
9647	מניות	12.12%	17.42%	5.50%	8.42%	5,200,421	12.12%	5.50%	0.71	
9648	אגח	5.83%	10.08%	3.25%	3.47%	153,905	5.83%	3.25%	0.68	
8484	מסלול אג"ח עד 15% מניות**	6.46%	10.66%	3.43%	4.37%	229,888	6.46%	3.43%	0.68	
13213	מקיפה שקלי טווח קצר	5.78%	13.42%	4.29%	**	137,956	5.78%	4.29%	**	
13347	פנסיה מקיפה מחקה מדד S&P 500	21.17%	45.39%	13.29%	**	8,758,502	21.17%	13.29%	**	
14233	כלל פנסיה עוקב מדדים גמיש	14.42%	**	**	**	132,580	14.42%	**	**	
14232	כלל פנסיה משולב סחיר	7.03%	**	**	**	10,119	7.03%	**	**	

קרנות פנסיה משלימה

מס באוצר	קרן	פרטי קופה				סך נכסי קופה באלפי ₪ 06/2024	תשואה מצטברת	תשואה ממוצעת		שארפ-ריבית חסרת סיכון ל-5 שנים נכון 05/24-7
		תשואה 12 חודשים	תשואה 36 חודשים	תשואה 60 חודשים	תשואה ממוצעת 60 חודשים					
9633	פנסיה משלימה - בני 50 ומטה	9.10%	9.23%	2.99%	5.71%	1,385,130	9.10%	2.99%	0.49	
9634	פנסיה משלימה - בני 50 עד 60	8.06%	8.24%	2.67%	5.04%	591,839	8.06%	2.67%	0.45	
9635	פנסיה משלימה - בני 60 ומעלה	5.68%	4.92%	1.61%	3.54%	346,093	5.68%	1.61%	0.29	
12251	מקבלי קצבה משלימה	7.13%	6.80%	2.22%	4.77%	337,787	7.13%	2.22%	0.42	
13214	משלימה שקלי טווח קצר	4.86%	7.51%	2.44%	**	10,455	4.86%	2.44%	**	
13226	משלימה מקבלי קצבה עד 20% מניות	4.30%	1.85%	0.61%	**	18,108	4.30%	0.61%	**	
13698	פנסיה משלימה מניות	13.55%	**	**	**	287,383	13.55%	**	**	
14238	פנסיה משלימה עוקב מדדים גמיש	13.62%	**	**	**	26,041	13.62%	**	**	
14231	פנסיה משלימה - משולב סחיר	5.31%	**	**	**	749	5.31%	**	**	



*הרכבי הנכסים במונחי חשיפה