

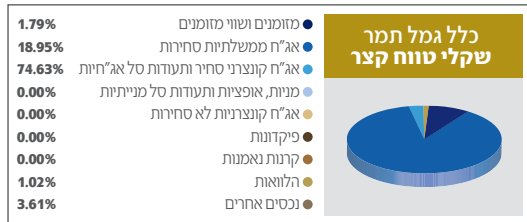

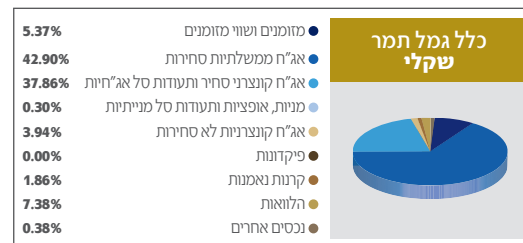


כלל גמל / תשואות והרכבי נכסים* נכון לחודש אפריל 2024

קופות גמל


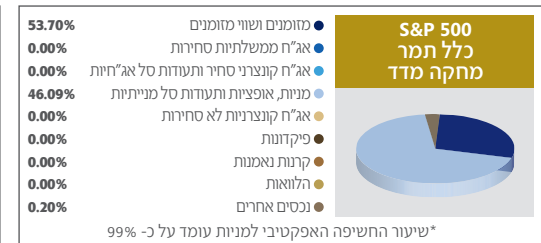

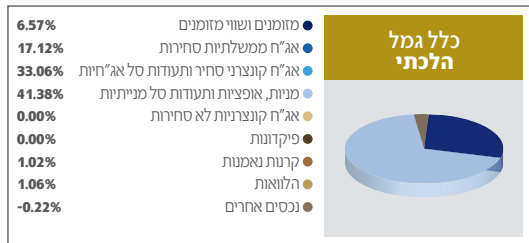
| שארפ- ריבית חסרת סיכון 03/2024-7-5 שנים נכון | תשואה ממוצעת | | תשואה מצטברת | | פרטי קופה | | |
|---|-----------------------------------|-----------------------------------|-----------------------------------|-------------------------|-----------------------------------|----------------------------|-------------|
| | תשואה ממוצעת 60 חודשים אחרונים | תשואה ממוצעת 36 חודשים אחרונים | תשואה מצטברת 36 חודשים אחרונים | תשואה 12 חודשים אחרונים | סך נכסי קופה באלפי ש"ח 04/2024 | קופה | מס באוצר |
| 0.38 | 3.40% | 1.98% | 6.06% | 6.23% | 8,622,095 | כלל תמר משולב עד 25% מניות | 253 |
| 0.56 | 5.35% | 3.02% | 9.35% | 7.94% | 4,330,693 | בר ג | 263 |
| 0.06 | 1.94% | 1.31% | 3.99% | 4.59% | 483,590 | כלל תמר מדד | 124 |
| ** | 1.65% | 0.62% | 1.89% | 4.68% | 504,800 | כלל תמר אג"ח | 117 |
| -0.25 | 0.56% | -0.86% | -2.57% | 4.13% | 164,685 | כלל תמר שקלים | 592 |
| 0.35 | 1.47% | 2.26% | 6.93% | 4.83% | 284,966 | כלל תמר שקלי טווח קצר | 128 |
| 0.55 | 7.53% | 3.29% | 10.20% | 13.91% | 823,605 | כלל תמר מניות | 127 |
| 0.43 | 3.57% | 2.38% | 7.32% | 8.53% | 110,482 | כלל תמר הלכתי "הוד" | 1533 |
| ** | ** | 1.25% | 3.79% | 6.30% | 224,855 | כלל תמר אג"ח עד 15% מניות | 12541 |



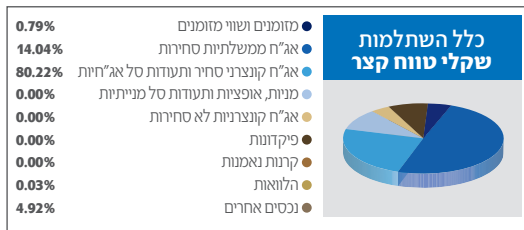

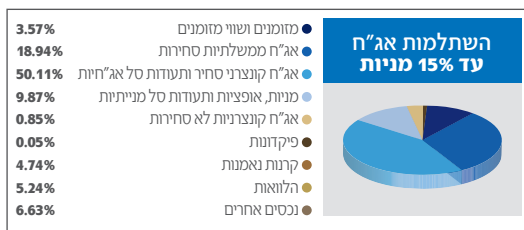

כלל גמל / תשואות והרכבי נכסים* נכון לחודש אפריל 2024

קופות גמל

| שארפ- ריבית חסרת סיכון 03/2024 ל- 5 שנים נכון ל-03/2024 | תשואה ממוצעת | | תשואה מצטברת | | פרטי קופה | | |
|--|-----------------------------------|-----------------------------------|-----------------------------------|-------------------------|-----------------------------------|--------------------------------|-------------|
| | תשואה ממוצעת 60 חודשים אחרונים | תשואה ממוצעת 36 חודשים אחרונים | תשואה מצטברת 36 חודשים אחרונים | תשואה 12 חודשים אחרונים | סך נכסי קופה באלפי ש"ח 04/2024 | קופה | מס באוצר |
| ** | ** | 12.72% | 43.23% | 26.20% | 1,140,404 | כלל תמר מחקה מדד S&P 500 | 13343 |
| 0.56 | 5.69% | 3.09% | 9.56% | 9.43% | 2,484,525 | כלל תמר עד 50 | 9651 |
| 0.55 | 5.06% | 2.72% | 8.38% | 8.75% | 3,642,602 | כלל תמר 50-60 | 9652 |
| 0.44 | 3.92% | 2.07% | 6.34% | 6.25% | 3,244,643 | כלל תמר 60 ומעלה | 9653 |
| ** | ** | ** | ** | 9.63% | 8,865 | כלל תמר משולב סחיר עמיתים | 14236 |
| ** | ** | ** | ** | 11.87% | 83,387 | כלל תמר עוקב מדדים גמיש עמיתים | 14237 |
| ** | ** | ** | ** | 11.87% | 83,387 | כלל תמר עוקב מדדים גמיש עמיתים | 14237 |



| שארפ- ריבית חסרת סיכון ל - 5 שנים נכון 03/2024-7 | תשואה ממוצעת | | תשואה מצטברת | | פרטי קופה | | |
|--|--------------------------------|--------------------------------|--------------------------------|-------------------------|------------------------------|-------------------------------|----------|
| | תשואה ממוצעת 60 חודשים אחרונים | תשואה ממוצעת 36 חודשים אחרונים | תשואה מצטברת 36 חודשים אחרונים | תשואה 12 חודשים אחרונים | סך נכסי קופה באלפי ₪ 04/2024 | קרן | מס באוצר |
| 0.62 | 5.55% | 3.28% | 10.15% | 8.49% | 19,752,036 | כלל השתלמות כללי | 456 |
| 0.03 | 1.84% | 1.24% | 3.76% | 4.29% | 239,655 | כלל השתלמות אג"ח צמוד מדד | 1348 |
| 0.42 | 1.49% | 2.26% | 6.95% | 4.78% | 267,416 | כלל השתלמות שקלי טווח קצר | 1351 |
| 0.52 | 7.15% | 2.91% | 8.98% | 13.69% | 1,497,263 | כלל השתלמות מניות | 1350 |
| 0.42 | 3.44% | 2.34% | 7.20% | 8.79% | 274,825 | כלל השתלמות הלכה | 1534 |
| -0.03 | 1.54% | 0.55% | 1.66% | 4.27% | 164,730 | כלל השתלמות אג"ח | 2115 |
| ** | 0.66% | 1.10% | 3.34% | 6.16% | 400,647 | כלל השתלמות אג"ח עד 15% מניות | 12599 |
| ** | ** | 12.69% | 43.11% | 26.15% | 2,462,346 | כלל השתלמות מחקה מדד S&P 500 | 13342 |
| ** | ** | ** | ** | 10.41% | 101,870 | כלל השתלמות כללי פאסיבי | 14680 |



| שארפ- ריבית חסרת סיכון ל - 5 שנים נכון 03/2024-7 | תשואה ממוצעת | | תשואה מצטברת | | סך נכסי קופה באלפי ₪ 04/2024 | פרטי קופה | מס באוצר |
|--|--------------------------------|--------------------------------|--------------------------------|-------------------------|---------------------------------|---------------------|----------|
| | תשואה ממוצעת 60 חודשים אחרונים | תשואה ממוצעת 36 חודשים אחרונים | תשואה מצטברת 36 חודשים אחרונים | תשואה 12 חודשים אחרונים | | | |
| 0.54 | 4.78% | 2.90% | 8.96% | 8.72% | 837,219 | כלל פיצויים למעסיק | 241 |
| 0.53 | 4.81% | 2.67% | 8.22% | 8.52% | 515,239 | קופה כללית לפיצויים | 239 |
| -0.03 | 1.58% | 0.57% | 1.72% | 4.15% | 215,016 | כלל ברזל | 152 |

