


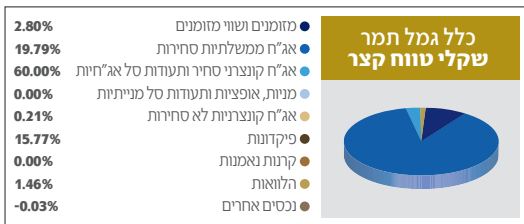

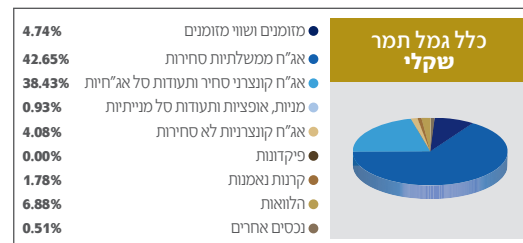



כלל גמל / תשואות והרכבי נכסים* נכון לחודש פברואר 2024

קופות גמל

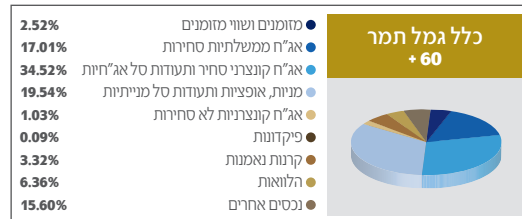
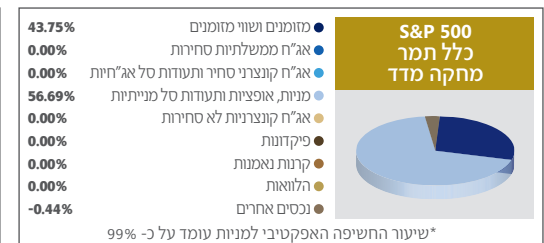
שארפ- ריבית חסרת סיכון 7-5 שנים נכון ל-01/2024	תשואה ממוצעת		תשואה מצטברת		פרטי קופה		
	תשואה ממוצעת 60 חודשים אחרונים	תשואה ממוצעת 36 חודשים אחרונים	תשואה מצטברת 36 חודשים אחרונים	תשואה 12 חודשים אחרונים	סך נכסי קופה באלפי ש"ח 02/2024	קופה	מס באוצר
0.31	3.66%	2.48%	7.62%	7.21%	8,831,155	כלל תמר משולב עד 25% מניות	253
0.43	5.69%	4.04%	12.63%	8.74%	4,395,886	בר ג	263
0.08	2.13%	1.50%	4.58%	5.18%	495,543	כלל תמר מדד	124
0.00	1.82%	0.77%	2.33%	5.70%	509,185	כלל תמר אג"ח	117
-0.23	0.85%	-0.53%	-1.58%	6.70%	174,308	כלל תמר שקלים	592
0.40	1.36%	2.06%	6.31%	5.09%	277,080	כלל תמר שקלי טווח קצר	128
0.40	8.30%	4.96%	15.62%	15.62%	854,886	כלל תמר מניות	127
**	**	1.67%	5.10%	7.55%	231,025	כלל תמר אג"ח עד 15% מניות	12541



כלל גמל / תשואות והרכבי נכסים* נכון לחודש פברואר 2024

קופות גמל

שארפ- ריבית חסרת סיכון ל- 5 שנים נכון ל-01/2024	תשואה ממוצעת		תשואה מצטברת		פרטי קופה		
	תשואה ממוצעת 60 חודשים אחרונים	תשואה ממוצעת 36 חודשים אחרונים	תשואה מצטברת 36 חודשים אחרונים	תשואה 12 חודשים אחרונים	סך נכסי קופה באלפי ש"ח 02/2024	קופה	מס באוצר
0.29	3.93%	3.08%	9.53%	9.90%	110,609	כלל תמר הלכתי "הוד"	1533
**	**	14.29%	49.29%	26.40%	1,003,745	כלל תמר מחקה מדד S&P 500	13343
0.44	6.11%	4.19%	13.09%	10.58%	2,563,277	כלל תמר עד 50	9651
0.41	5.42%	3.63%	11.28%	9.78%	3,763,080	כלל תמר 50-60	9652
0.35	4.24%	2.82%	8.69%	7.46%	3,331,466	כלל תמר 60 ומעלה	9653
**	**	**	**	10.51%	5,910	כלל תמר משולב סחיר עמיתים	14236
**	**	**	**	8.61%	69,219	כלל תמר עוקב מדדים גמיש עמיתים	14237







קרנות השתלמות

מס באוצר	קרן	פרטי קופה				סך נכסי קופה באלפי ₪ 02/2024	תשואה 12 חודשים אחרונים	תשואה מצטברת 36 חודשים אחרונים	תשואה ממוצעת 36 חודשים אחרונים	תשואה ממוצעת 60 חודשים אחרונים	שארף-חסרת סיכון ל-5 שנים נכון 01/2024-7
		תשואה ממוצעת	תשואה מצטברת	תשואה 12 חודשים אחרונים	תשואה ממוצעת 36 חודשים אחרונים						
456	כלל השתלמות כללי	5.88%	4.28%	13.39%	9.41%	20,207,010	9.41%	13.39%	4.28%	5.88%	0.49
1348	כלל השתלמות אג"ח צמוד מדד	2.04%	1.39%	4.23%	4.85%	244,638	4.85%	4.23%	1.39%	2.04%	0.06
1351	כלל השתלמות שקלי טווח קצר	1.38%	2.07%	6.34%	5.08%	271,358	5.08%	6.34%	2.07%	1.38%	0.5
1350	כלל השתלמות מניות	7.89%	4.58%	14.39%	15.48%	1,527,750	15.48%	14.39%	4.58%	7.89%	0.37
1534	כלל השתלמות הלכה	3.83%	3.03%	9.38%	10.31%	272,382	10.31%	9.38%	3.03%	3.83%	0.28
2115	כלל השתלמות אג"ח	1.74%	0.73%	2.21%	5.52%	165,089	5.52%	2.21%	0.73%	1.74%	-0.02
12599	כלל השתלמות אג"ח עד 15% מניות	**	1.51%	4.60%	7.40%	408,615	7.40%	4.60%	1.51%	**	**
13342	כלל השתלמות מחקה מדד S&P 500	**	14.30%	49.32%	26.34%	2,146,785	26.34%	49.32%	14.30%	**	**

קופות פיצויים

מס באוצר	קרן	פרטי קופה				סך נכסי קופה באלפי ₪ 02/2024	תשואה 12 חודשים אחרונים	תשואה מצטברת 36 חודשים אחרונים	תשואה ממוצעת 36 חודשים אחרונים	תשואה ממוצעת 60 חודשים אחרונים	שארף-חסרת סיכון ל-5 שנים נכון 01/2024-7
		תשואה ממוצעת	תשואה מצטברת	תשואה 12 חודשים אחרונים	תשואה ממוצעת 36 חודשים אחרונים						
241	כלל פיצויים למעסיק	5.12%	3.69%	11.47%	9.87%	838,621	9.87%	11.47%	3.69%	5.12%	0.41
239	קופה כללית לפיצויים	5.16%	3.49%	10.85%	9.57%	527,311	9.57%	10.85%	3.49%	5.16%	0.4
152	כלל ברזל	1.78%	0.78%	2.36%	5.40%	220,322	5.40%	2.36%	0.78%	1.78%	-0.02



*הרכבי הנכסים במונחי חשיפה | **נתון לא קיים מאחר שטרם חלפו 60 חודשים ממועד הקמת המסלול

התשואות הינן נומינליות ברוטו לפני ניכוי דמי ניהול. התשואות בקרנות הפנסיה הינן נומינליות ברוטו לפני ניכוי דמי ניהול | אין במידע על תשואות שהושגו בעבר כדי להצביע על תשואות שתושגנה בעתיד | האמור במסמך זה אינו מהווה המלצה / יעוץ כל שהוא ו/או תחליף ליעוץ פנסיוני בידי יועץ בעל רישיון עפ"י דין המתחשב בצרכים ובנתונים של כל אדם | ט.ל.ח.