
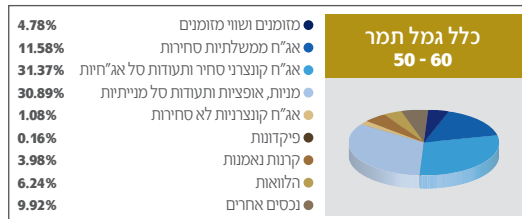




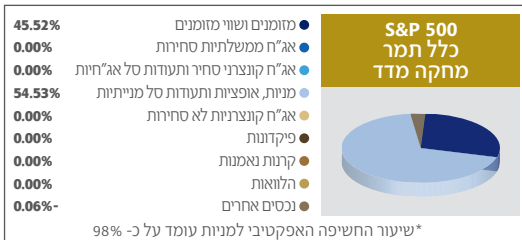





# כלל גמל / תשואות והרכבי נכסים\* נכון לחודש נובמבר 2023

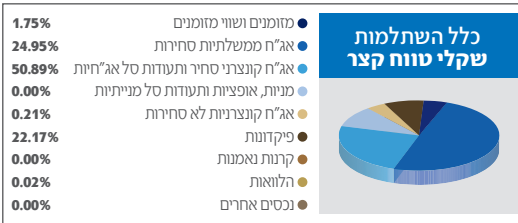

## קופות גמל

| מדד שארפ ל- 5 שנים לפי גמל נטו 10/23 | תשואה ממוצעת                   |                                | תשואה מצטברת                   |                         | פרטי קופה                      |                            | מס באוצר |
|--------------------------------------|--------------------------------|--------------------------------|--------------------------------|-------------------------|--------------------------------|----------------------------|----------|
|                                      | תשואה ממוצעת 60 חודשים אחרונים | תשואה ממוצעת 36 חודשים אחרונים | תשואה מצטברת 36 חודשים אחרונים | תשואה 12 חודשים אחרונים | סך נכסי קופה באלפי ש"ח 11/2023 | קופה                       |          |
| 0.1                                  | 3.37%                          | 2.40%                          | 7.37%                          | 3.34%                   | 8,948,845                      | כלל תמר משולב עד 25% מניות | 253      |
| 0.26                                 | 5.01%                          | 4.23%                          | 13.23%                         | 1.99%                   | 4,358,442                      | בר ג                       | 263      |
| -0.2                                 | 2.12%                          | 1.19%                          | 3.60%                          | 2.04%                   | 521,618                        | כלל תמר מדד                | 124      |
| -0.34                                | 1.70%                          | 0.20%                          | 0.59%                          | 2.50%                   | 530,301                        | כלל תמר אג"ח               | 117      |
| -0.66                                | 0.67%                          | -1.74%                         | -5.14%                         | 1.95%                   | 182,638                        | כלל תמר שקלים              | 592      |
| 0.1                                  | 1.15%                          | 1.68%                          | 5.13%                          | 4.40%                   | 260,372                        | כלל תמר שקלי טווח קצר      | 128      |
| 0.22                                 | 6.61%                          | 5.32%                          | 16.84%                         | 1.32%                   | 848,191                        | כלל תמר מניות              | 127      |
| 0.07                                 | 3.16%                          | 2.58%                          | 7.95%                          | 3.98%                   | 107,246                        | כלל תמר הלכתי "הוד"        | 1533     |
| **                                   | **                             | 1.34%                          | 4.07%                          | 3.36%                   | 240,261                        | כלל תמר אג"ח עד 15% מניות  | 12541    |
| **                                   | **                             | 13.33%                         | 45.54%                         | 23.85%                  | 778,465                        | כלל תמר מחקה מדד S&P 500   | 13343    |
| 0.24                                 | 5.25%                          | 4.43%                          | 13.87%                         | 2.86%                   | 2,582,575                      | כלל תמר עד 50              | 9651     |
| 0.21                                 | 4.68%                          | 3.71%                          | 11.53%                         | 3.03%                   | 3,831,019                      | כלל תמר 50-60              | 9652     |
| 0.14                                 | 3.83%                          | 2.86%                          | 8.83%                          | 2.43%                   | 3,431,163                      | כלל תמר 60 ומעלה           | 9653     |



## קרנות השתלמות

| מדד שארפ<br>ל-5 שנים<br>לפי גמל נט<br>10/23 | תשואה ממוצעת                            |   | תשואה מצטברת                            |                                  | פרטי קופה                             |                               | מס<br>באוצר |
|---|---|---|---|----------------------------------|---------------------------------------|-------------------------------|-------------|
|   | תשואה<br>ממוצעת<br>60 חודשים<br>אחרונים | תשואה<br>ממוצעת<br>36 חודשים<br>אחרונים | תשואה<br>מצטברת<br>36 חודשים<br>אחרונים | תשואה<br>12<br>חודשים<br>אחרונים | סך<br>נכסי קופה<br>באלפי ₪<br>11/2023 | קרן                           |             |
| 0.3   | 5.20%                                   | 4.50%                                   | 14.13%                                  | 3.01%                            | 20,102,530                            | כלל השתלמות כללי              | 456         |
| -0.23                                       | 2.03%                                   | 1.02%                                   | 3.08%                                   | 2.04%                            | 251,078                               | כלל השתלמות אג"ח צמוד מדד     | 1348        |
| 0.23  | 1.17%                                   | 1.70%                                   | 5.19%                                   | 4.42%                            | 277,225                               | כלל השתלמות שקלי טווח קצר     | 1351        |
| 0.2   | 6.16%                                   | 4.94%                                   | 15.56%                                  | 1.26%                            | 1,477,654                             | כלל השתלמות מניות             | 1350        |
| 0.06  | 3.08%                                   | 2.56%                                   | 7.88%                                   | 4.30%                            | 261,695                               | כלל השתלמות הלכה              | 1534        |
| -0.37                                       | 1.64%                                   | 0.18%                                   | 0.55%                                   | 2.73%                            | 164,988                               | כלל השתלמות אג"ח              | 2115        |
| **  | **                                      | 1.17%                                   | 3.56%                                   | 3.16%                            | 418,870                               | כלל השתלמות אג"ח עד 15% מניות | 12599       |
| **  | **                                      | 12.78%                                  | 43.46%                                  | 23.85%                           | 1,602,428                             | כלל השתלמות מחקה מדד S&P 500  | 13342       |



## קופות פיצויים

| מדד שארפ<br>ל-5 שנים<br>לפי גמל<br>נט 10/23 | תשואה ממוצעת                            |   | תשואה מצטברת                            |                               | פרטי קופה                             |                     | מס<br>באוצר |
|---|---|---|---|-------------------------------|---------------------------------------|---------------------|-------------|
|   | תשואה<br>ממוצעת<br>60 חודשים<br>אחרונים | תשואה<br>ממוצעת<br>36 חודשים<br>אחרונים | תשואה<br>מצטברת<br>36 חודשים<br>אחרונים | תשואה<br>12 חודשים<br>אחרונים | סך נכסי<br>קופה<br>באלפי ₪<br>11/2023 | קרן                 |             |
| 0.2   | 4.37%                                   | 3.57%                                   | 11.08%                                  | 3.20%                         | 817,723                               | כלל פיצויים למעסיק  | 241         |
| 0.19  | 4.49%                                   | 3.51%                                   | 10.89%                                  | 2.92%                         | 511,116                               | קופה כללית לפיצויים | 239         |
| -0.35                                       | 1.68%                                   | 0.22%                                   | 0.67%                                   | 2.48%                         | 228,503                               | כלל ברזל            | 152         |