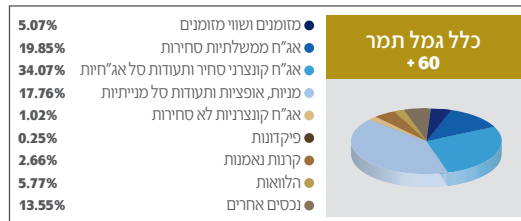
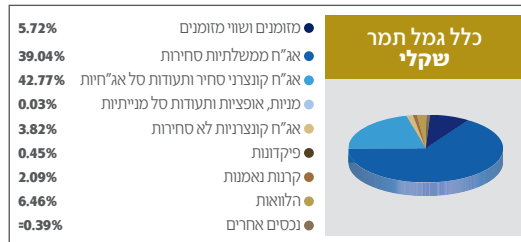


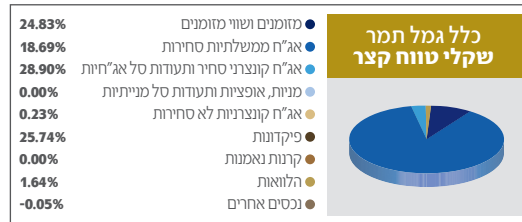



כלל גמל / תשואות והרכבי נכסים* נכון לחודש אוקטובר 2023




קופות גמל

מדד שארפ ל- 5 שנים לפי גמל נטו 09/23	תשואה ממוצעת		תשואה מצטברת		פרטי קופה	
	תשואה ממוצעת 60 חודשים אחרונים	תשואה ממוצעת 36 חודשים אחרונים	תשואה מצטברת 36 חודשים אחרונים	תשואה 12 חודשים אחרונים	סך נכסי קופה באלפי ש"ח 10/2023	קופה
0.26	2.84%	2.50%	7.68%	1.41%	8,812,286	כלל תמר משולב עד 25% מניות
0.42	4.46%	4.97%	15.66%	-0.54%	4,276,344	בר ג
-0.01	1.46%	0.69%	2.08%	-0.35%	514,250	כלל תמר מדד
-0.14	1.02%	-0.46%	-1.38%	0.20%	521,659	כלל תמר אג"ח
-0.51	-0.03%	-2.84%	-8.28%	-0.68%	180,275	כלל תמר שקלים
-0.03	1.03%	1.49%	4.54%	4.07%	248,809	כלל תמר שקלי טווח קצר
0.34	5.86%	7.37%	23.80%	-2.18%	809,331	כלל תמר מניות
0.21	2.51%	2.85%	8.81%	0.96%	103,875	כלל תמר הלכתי "הוד"
**	**	1.06%	3.22%	0.87%	239,578	כלל תמר אג"ח עד 15% מניות
**	**	**	**	24.00%	742,603	כלל תמר מחקה מדד S&P 500
0.39	4.59%	5.29%	16.73%	0.11%	2,523,892	כלל תמר עד 50
0.37	4.04%	4.35%	13.62%	0.47%	3,740,264	כלל תמר 50-60
0.31	3.22%	3.06%	9.46%	0.13%	3,370,820	כלל תמר 60 ומעלה



קרנות השתלמות

מדד שארפ ל-5 שנים לפי גמל נט' 09/23	תשואה ממוצעת		תשואה מצטברת		פרטי קופה		מס באוצר
	תשואה ממוצעת 60 חודשים אחרונים	תשואה ממוצעת 36 חודשים אחרונים	תשואה מצטברת 36 חודשים אחרונים	תשואה 12 חודשים אחרונים	סך נכסי קופה באלפי ₪ 10/2023	קרן	
0.46	4.63%	5.20%	16.44%	0.70%	19,567,114	כלל השתלמות כללי	456
-0.04	1.40%	0.56%	1.69%	-0.20%	247,886	כלל השתלמות אג"ח צמוד מדד	1348
0.1	1.06%	1.52%	4.62%	4.10%	269,890	כלל השתלמות שקלי טווח קצר	1351
0.31	5.42%	6.98%	22.45%	-2.14%	1,403,289	כלל השתלמות מניות	1350
0.19	2.43%	2.85%	8.81%	1.19%	251,929	כלל השתלמות הלכה	1534
-0.16	0.96%	-0.50%	-1.50%	0.29%	162,863	כלל השתלמות אג"ח	2115
**	**	0.87%	2.62%	0.56%	408,356	כלל השתלמות אג"ח עד 15% מניות	12599
**	**	**	**	24.13%	1,509,667	כלל השתלמות מחקה מדד S&P 500	13342



קופות פיצויים

מדד שארפ ל-5 שנים לפי גמל נט' 09/23	תשואה ממוצעת		תשואה מצטברת		פרטי קופה		מס באוצר
	תשואה ממוצעת 60 חודשים אחרונים	תשואה ממוצעת 36 חודשים אחרונים	תשואה מצטברת 36 חודשים אחרונים	תשואה 12 חודשים אחרונים	סך נכסי קופה באלפי ₪ 10/2023	קרן	
0.36	3.79%	4.09%	12.79%	0.67%	795,476	כלל פיצויים למעסיק	241
0.35	3.91%	4.08%	12.75%	0.39%	512,098	קופה כללית לפיצויים	239
-0.15	1.00%	-0.45%	-1.33%	0.10%	224,747	כלל ברזל	152