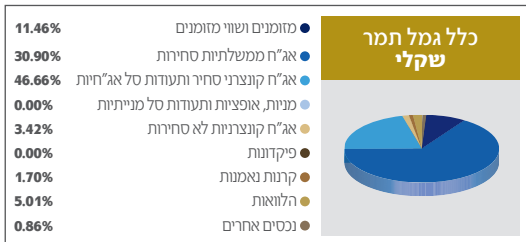
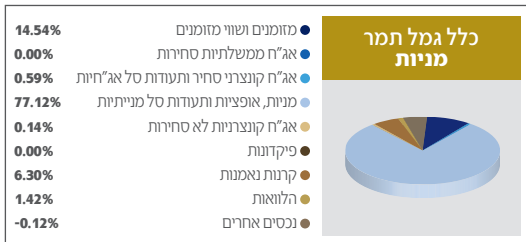
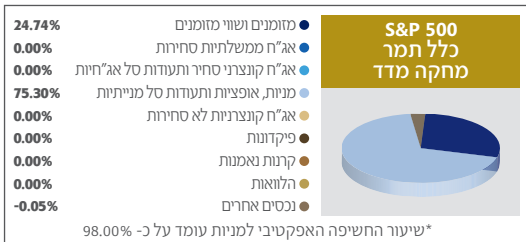

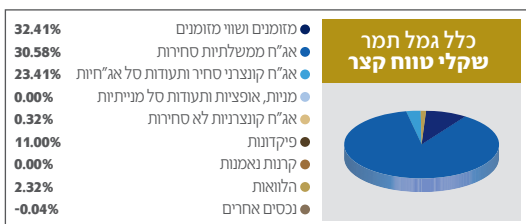



כלל פנסיה וגמל / תשואות והרכבי נכסים* נכון לחודש נובמבר 2022

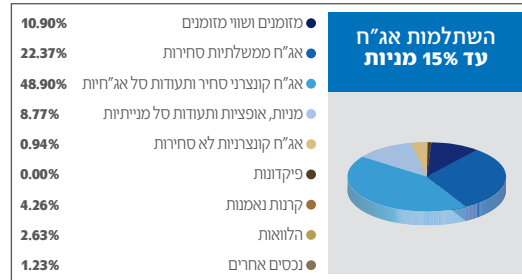
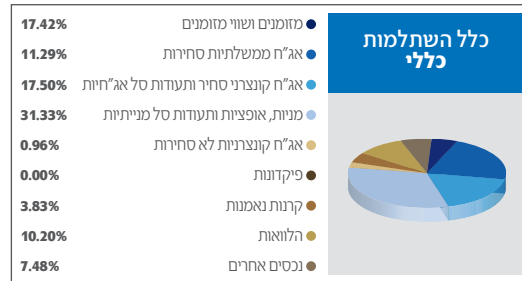
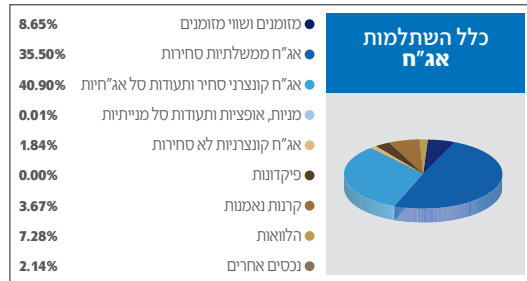
קופות גמל

מדד שארפ - ריבית חסרת סיכון ל-5 שנים לפי גמל נט 10/2022	תשואה ממוצעת		תשואה מצטברת		פרטי קופה		
	תשואה ממוצעת 60 חודשים אחרונים	תשואה ממוצעת 36 חודשים אחרונים	תשואה מצטברת 36 חודשים אחרונים	תשואה 12 חודשים אחרונים	סך נכסי קופה באלפי ש"ח 11/2022	קופה	מס באוצר
0.39	3.25%	1.89%	5.76%	-5.13%	9,823,235	כלל תמר משולב עד 25% מניות	253
0.61	5.21%	4.87%	15.32%	-4.30%	4,508,264	בר ג	263
0.27	1.69%	0.63%	1.90%	-4.21%	606,143	כלל תמר מדד	124
0.02	1.20%	-0.18%	-0.53%	-5.44%	630,774	כלל תמר אג"ח	117
-0.43	0.15%	-1.80%	-5.30%	-6.98%	245,230	כלל תמר שקלים	592
0.08	0.30%	0.33%	0.98%	0.48%	177,458	כלל תמר שקלי טווח קצר	128
0.45	7.21%	6.52%	20.87%	-7.61%	895,480	כלל תמר מניות	127
0.29	2.66%	1.71%	5.22%	-5.09%	95,442	כלל תמר הלכתי "הוד"	1533
---		0.95%	2.87%	-6.10%	239,375	כלל תמר אג"ח עד 15% מניות	12541
---				-3.47%	236,064	כלל תמר מחקה מדד S&P 500	13343



קופות גמל - מסלולים תלוי גיל

שארפ 5 שנים 10/22	תשואה ממוצעת		תשואה מצטברת		פרטי קופה		
	חמש שנים	שלוש שנים	שלוש שנים	שנה אחרונה	סך נכסי קופה באלפי ש"ח 11/2022	קופה	מס באוצר
0.51	5.14%	4.78%	15.02%	-5.32%	2,497,553	כלל תמר עד 50	9651
0.48	4.41%	3.98%	12.44%	-5.18%	3,677,138	כלל תמר 50-60	9652
0.48	3.55%	3.00%	9.28%	-4.58%	3,378,707	כלל תמר 60 ומעלה	9653



קרנות השתלמות

מדד שארפ ל-5 שנים לפי גמל נט 10/22	תשואה ממוצעת		תשואה מצטברת		פרטי קופה		
	תשואה ממוצעת 60 חודשים אחרונים	תשואה ממוצעת 36 חודשים אחרונים	תשואה מצטברת 36 חודשים אחרונים	תשואה 12 חודשים אחרונים	סך נכסי קופה באלפי ₪ 11/2022	קרן	מס באוצר
0.60	5.13%	4.85%	15.26%	-4.04%	17,768,982	כלל השתלמות כללי	456
0.25	1.56%	0.51%	1.54%	-4.08%	264,459	כלל השתלמות אג"ח צמוד מדד	1348
0.21	0.33%	0.34%	1.01%	0.51%	200,142	כלל השתלמות שקלי טווח קצר	1351
0.41	6.75%	5.96%	18.96%	-8.01%	1,340,414	כלל השתלמות מניות	1350
0.27	2.54%	1.38%	4.21%	-5.47%	220,344	כלל השתלמות הלכה	1534
-0.01	1.04%	-0.27%	-0.80%	-5.50%	170,548	כלל השתלמות אג"ח	2115
- - -	-	1.11%	3.37%	-6.36%	382,994	כלל השתלמות אג"ח עד 15% מניות	12599
- - -	-	-	-	-3.44%	422,844	כלל השתלמות מחקה מדד S&P 500	13342

קופות פיצויים

מס באוצר	קרן	פרטי קופה				
		תשואה מצטברת	תשואה ממוצעת	תשואה ממוצעת	תשואה ממוצעת	תשואה ממוצעת
241	כלל פיצויים למעסיק	10.94%	3.52%	4.17%	0.48	מסד שארפ 7-5 שנים לפי גמל נטו 10/22
239	קופה כללית לפיצויים	11.15%	3.59%	4.47%	0.49	
152	כלל ברזל	-0.37%	-0.12%	1.25%	0.04	

קרנות פנסיה

מס באוצר	קופה	פרטי קופה				
		תשואה מצטברת	תשואה ממוצעת	תשואה ממוצעת	תשואה ממוצעת	תשואה ממוצעת
170	כלל פנסיה מסלול ספיר	-0.43%	22.42%	6.98%	0.89	מסד שארפ 10/22
2004	כלל פנסיה כללית משלימה	-4.73%	13.57%	4.33%	0.52	
667	מסלול הלכה	-1.48%	11.02%	3.54%	0.57	

קרנות פנסיה - מסלול תלוי גיל

מסלול השקעה	סך נכסי קופה באלפי ₪ 11/2022	שנה אחרונה	מצטברת שלוש שנים	ממוצעת שלוש שנים	ממוצעת חמש שנים	שארפ חמש שנים 10/22
פנסיה מקיפה עד 50	22,286,541	-0.65%	23.02%	7.15%	6.80%	0.78
פנסיה מקיפה בני 50 עד 60	6,651,067	-0.73%	19.72%	6.18%	6.03%	0.8
פנסיה מקיפה בני 60 ומעלה	2,980,954	-0.14%	15.71%	4.99%	5.02%	0.91

כלל ברזל



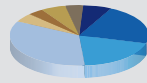
- מזומנים ושוי מזומנים 7.82%
- אג"ח ממשלתיות סחירות 35.86%
- אג"ח קונצרני סחיר ותעודות סל אג"חיות 40.10%
- מניות, אופציות ותעודות סל מנייתיות 0.01%
- אג"ח קונצרניות לא סחירות 6.17%
- פיקדונות 0.00%
- קרנות נאמנות 3.82%
- הלוואות 4.85%
- נכסים אחרים 1.37%

כלל פיצויים למעסיק



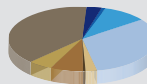
- מזומנים ושוי מזומנים 15.78%
- אג"ח ממשלתיות סחירות 15.23%
- אג"ח קונצרני סחיר ותעודות סל אג"חיות 22.91%
- מניות, אופציות ותעודות סל מנייתיות 31.98%
- אג"ח קונצרניות לא סחירות 0.77%
- פיקדונות 0.18%
- קרנות נאמנות 4.54%
- הלוואות 6.69%
- נכסים אחרים 1.91%

כללית לפיצויים



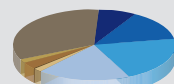
- מזומנים ושוי מזומנים 13.61%
- אג"ח ממשלתיות סחירות 15.25%
- אג"ח קונצרני סחיר ותעודות סל אג"חיות 23.41%
- מניות, אופציות ותעודות סל מנייתיות 32.03%
- אג"ח קונצרניות לא סחירות 1.16%
- פיקדונות 0.11%
- קרנות נאמנות 7.42%
- הלוואות 5.76%
- נכסים אחרים 1.25%

כלל פנסיה מסלול ספיר*



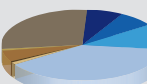
- מזומנים ושוי מזומנים 8.30%
- אג"ח ממשלתיות סחירות 0.53%
- אג"ח קונצרני סחיר ותעודות סל אג"חיות 6.77%
- מניות, אופציות ותעודות סל מנייתיות 32.87%
- אג"ח קונצרניות לא סחירות 1.29%
- פיקדונות 0.50%
- קרנות נאמנות 5.07%
- הלוואות 5.25%
- נכסים אחרים 39.42%

פנסיה מקיפה בני 50 - 60



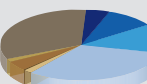
- מזומנים ושוי מזומנים 11.69%
- אג"ח ממשלתיות סחירות 3.06%
- אג"ח קונצרני סחיר ותעודות סל אג"חיות 11.12%
- מניות, אופציות ותעודות סל מנייתיות 31.11%
- אג"ח קונצרניות לא סחירות 1.01%
- פיקדונות 0.11%
- קרנות נאמנות 5.22%
- הלוואות 3.18%
- נכסים אחרים 33.49%

פנסיה מקיפה בני 50 ומטה



- מזומנים ושוי מזומנים 11.86%
- אג"ח ממשלתיות סחירות 0.67%
- אג"ח קונצרני סחיר ותעודות סל אג"חיות 4.62%
- מניות, אופציות ותעודות סל מנייתיות 38.07%
- אג"ח קונצרניות לא סחירות 1.10%
- פיקדונות 0.17%
- קרנות נאמנות 4.98%
- הלוואות 3.43%
- נכסים אחרים 35.11%

פנסיה מקיפה בני 60 ומעלה



- מזומנים ושוי מזומנים 13.63%
- אג"ח ממשלתיות סחירות 6.41%
- אג"ח קונצרני סחיר ותעודות סל אג"חיות 16.99%
- מניות, אופציות ותעודות סל מנייתיות 19.04%
- אג"ח קונצרניות לא סחירות 1.09%
- פיקדונות 0.11%
- קרנות נאמנות 3.00%
- הלוואות 3.26%
- נכסים אחרים 36.46%