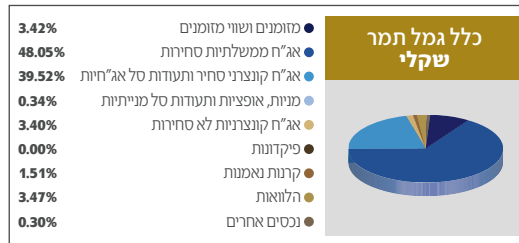
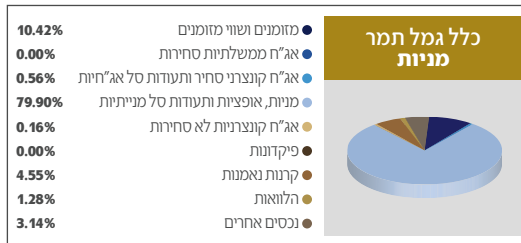
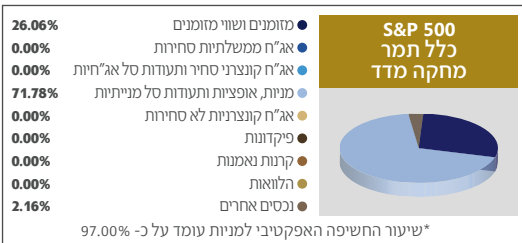





כלל פנסיה וגמל / תשואות והרכבי נכסים* נכון לחודש אפריל 2022

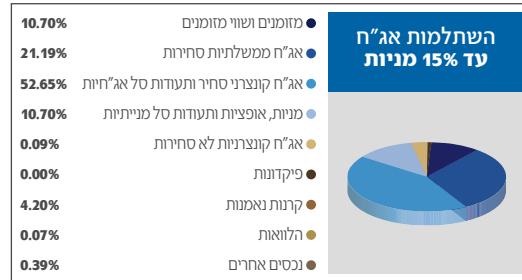
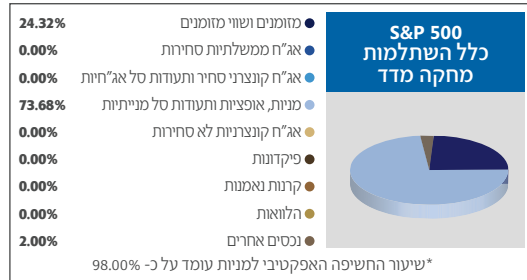
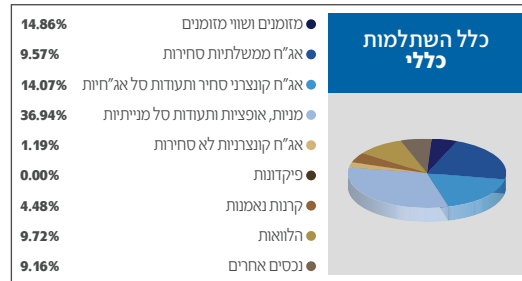
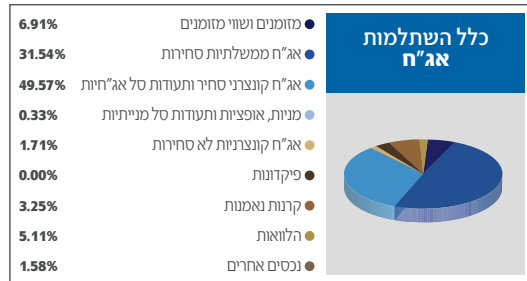

קופות גמל

| מדד שארפ - ריבית חסרת סיכון ל-5 שנים לפי גמל נט 3/2022 | תשואה ממוצעת | | תשואה מצטברת | | פרטי קופה | | מס באוצר |
|--|--------------------------------|--------------------------------|--------------------------------|-------------------------|-------------------------------|----------------------------|----------|
| | תשואה ממוצעת 60 חודשים אחרונים | תשואה ממוצעת 36 חודשים אחרונים | תשואה מצטברת 36 חודשים אחרונים | תשואה 12 חודשים אחרונים | סך נכסי קופה באלפי ש"ח 4/2022 | קופה | |
| 0.99 | 4.90% | 4.42% | 13.85% | 2.17% | 10,608,035 | כלל תמר משולב עד 25% מניות | 253 |
| 1.19 | 7.23% | 8.08% | 26.24% | 6.35% | 4,692,011 | ברג | 263 |
| 0.78 | 2.63% | 2.57% | 7.92% | 1.96% | 653,002 | כלל תמר מדד | 124 |
| 0.62 | 2.20% | 1.90% | 5.80% | -0.65% | 688,211 | כלל תמר אג"ח | 117 |
| 0.18 | 1.21% | 0.61% | 1.85% | -3.52% | 273,788 | כלל תמר שקלים | 592 |
| 0.07 | 0.19% | 0.20% | 0.60% | 0.00% | 144,988 | כלל תמר שקלי טווח קצר | 128 |
| 0.91 | 10.71% | 11.66% | 39.23% | 6.69% | 833,772 | כלל תמר מניות | 127 |
| 0.73 | 4.24% | 4.21% | 13.16% | 1.92% | 93,957 | כלל תמר הלכתי "הוד" | 1533 |
| | | | | 0.39% | 217,225 | כלל תמר אג"ח עד 15% מניות | 12541 |
| | | | | 4.85% | 195,453 | כלל תמר מחקה מדד S&P 500 | 13343 |



קופות גמל - מסלולים תלוי גיל

| שארפ 5 שנים 3/22 | תשואה ממוצעת | | תשואה מצטברת | | פרטי קופה | | |
|------------------|--------------|-----------|--------------|------------|-------------------------------|------------------|----------|
| | חמש שנים | שלוש שנים | שלוש שנים | שנה אחרונה | סך נכסי קופה באלפי ש"ח 4/2022 | קופה | מס באוצר |
| 1.02 | 7.26% | 8.16% | 26.52% | 5.12% | 2,175,870 | כלל תמר עד 50 | 9651 |
| 1.02 | 6.28% | 7.07% | 22.73% | 3.90% | 3,212,800 | כלל תמר 50-60 | 9652 |
| 1.08 | 5.12% | 5.65% | 17.94% | 3.49% | 2,981,270 | כלל תמר 60 ומעלה | 9653 |



קרנות השתלמות

| מדד שארפ ל- 5 שנים לפי גמל נט 3/22 | תשואה ממוצעת | | תשואה מצטברת | | פרטי קופה | | |
|------------------------------------|--------------------------------|--------------------------------|--------------------------------|-------------------------|-------------------------------|------------------------------|----------|
| | תשואה ממוצעת 60 חודשים אחרונים | תשואה ממוצעת 36 חודשים אחרונים | תשואה מצטברת 36 חודשים אחרונים | תשואה 12 חודשים אחרונים | סך נכסי קופה באלפי ש"ח 4/2022 | קרן | מס באוצר |
| 1.17 | 6.97% | 7.83% | 25.38% | 5.43% | 14,969,436 | כלל השתלמות כללי | 456 |
| 0.78 | 2.50% | 2.43% | 7.46% | 1.77% | 267,286 | כלל השתלמות אג"ח צמוד מדד | 1348 |
| 0.17 | 0.22% | 0.22% | 0.67% | -0.01% | 155,803 | כלל השתלמות שקלי טווח קצר | 1351 |
| 0.86 | 10.22% | 11.03% | 36.88% | 5.60% | 1,113,294 | כלל השתלמות מניות | 1350 |
| 0.71 | 4.17% | 3.96% | 12.34% | 1.67% | 203,361 | כלל השתלמות הלכה | 1534 |
| 0.62 | 1.98% | 1.77% | 5.40% | -0.76% | 171,138 | כלל השתלמות אג"ח | 2115 |
| | | | | 0.35% | 328,328 | כלל השתלמות אג"ח עד 15 מניות | 12599 |
| | | | | 4.78% | 296,914 | כלל השתלמות מחקה מדד S&P 500 | 13342 |

קופות פיצויים

| מס באוצר | קרן | פרטי קופה | | | | | | |
|----------|---------------------|--------------|--------------|--------------|--------------|--------------|-----------------------------|---------|
| | | תשואה מצטברת | תשואה ממוצעת | תשואה ממוצעת | תשואה ממוצעת | תשואה ממוצעת | | |
| 241 | כלל פיצויים למעסיק | 1.02 | 6.06% | 6.49% | 20.76% | 4.18% | סך נכסי קופה באלפי ₪ 4/2022 | 895,917 |
| 239 | קופה כללית לפיצויים | 1.04 | 6.36% | 6.69% | 21.45% | 3.92% | סך נכסי קופה באלפי ₪ 4/2022 | 606,783 |
| 152 | כלל ברזל | 0.65 | 2.29% | 1.87% | 5.71% | -0.57% | סך נכסי קופה באלפי ₪ 4/2022 | 261,174 |

קרנות פנסיה

| מס באוצר | קופה | פרטי קופה | | | | | | |
|----------|------------------------|--------------|--------------|--------------|--------------|--------------|-----------------------------|------------|
| | | תשואה מצטברת | תשואה ממוצעת | תשואה ממוצעת | תשואה ממוצעת | תשואה ממוצעת | | |
| 170 | כלל פנסיה מסלול ספיר | 1.44 | 8.33% | 9.18% | 30.16% | 8.65% | סך נכסי קופה באלפי ₪ 4/2022 | 53,968,669 |
| 2004 | כלל פנסיה כללית משלימה | 1.07 | 6.71% | 7.38% | 23.80% | 5.18% | סך נכסי קופה באלפי ₪ 4/2022 | 1,598,306 |
| 667 | מסלול הלכה | 0.96 | 5.38% | 5.12% | 16.15% | 4.02% | סך נכסי קופה באלפי ₪ 4/2022 | 597,357 |

קרנות פנסיה - מסלול תלוי גיל

| מסלול השקעה | סך נכסי קופה באלפי ₪ 4/2022 | שנה אחרונה | מצטברת שלוש שנים | ממוצעת שלוש שנים | ממוצעת חמש שנים | שארף חמש שנים 3/22 |
|--------------------------|-----------------------------|------------|------------------|------------------|-----------------|--------------------|
| פנסיה מקיפה עד 50 | 19,394,731 | 7.86% | 30.71% | 9.34% | 8.27% | 1.25 |
| פנסיה מקיפה בני 50 עד 60 | 5,440,678 | 6.79% | 26.61% | 8.18% | 7.28% | 1.28 |
| פנסיה מקיפה בני 60 ומעלה | 2,539,861 | 6.07% | 21.36% | 6.67% | 6.00% | 1.44 |

כלל ברזל



- 7.22% מזומנים ושיוי מזומנים
- 33.27% אג"ח ממשלתיות סחירות
- 41.26% אג"ח קונצרני סחיר ותעודות סל אג"חיות
- 0.00% מניות, אופציות ותעודות סל מנייתיות
- 7.75% אג"ח קונצרניות לא סחירות
- 0.00% פיקדונות
- 3.50% קרנות נאמנות
- 6.12% הלוואות
- 0.90% נכסים אחרים

כלל פיצויים למעסיק



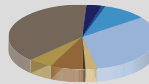
- 14.60% מזומנים ושיוי מזומנים
- 13.12% אג"ח ממשלתיות סחירות
- 20.48% אג"ח קונצרני סחיר ותעודות סל אג"חיות
- 36.48% מניות, אופציות ותעודות סל מנייתיות
- 1.35% אג"ח קונצרניות לא סחירות
- 0.19% פיקדונות
- 4.05% קרנות נאמנות
- 6.60% הלוואות
- 3.13% נכסים אחרים

כללית לפיצויים



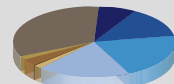
- 14.31% מזומנים ושיוי מזומנים
- 13.10% אג"ח ממשלתיות סחירות
- 21.30% אג"ח קונצרני סחיר ותעודות סל אג"חיות
- 36.63% מניות, אופציות ותעודות סל מנייתיות
- 1.93% אג"ח קונצרניות לא סחירות
- 0.11% פיקדונות
- 4.80% קרנות נאמנות
- 5.37% הלוואות
- 2.45% נכסים אחרים

כלל פנסיה מסלול ספיר*



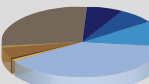
- 6.53% מזומנים ושיוי מזומנים
- 0.22% אג"ח ממשלתיות סחירות
- 5.44% אג"ח קונצרני סחיר ותעודות סל אג"חיות
- 37.70% מניות, אופציות ותעודות סל מנייתיות
- 1.69% אג"ח קונצרניות לא סחירות
- 0.50% פיקדונות
- 3.96% קרנות נאמנות
- 4.59% הלוואות
- 39.39% נכסים אחרים

פנסיה מקיפה בני 50 - 60



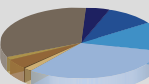
- 7.16% מזומנים ושיוי מזומנים
- 2.72% אג"ח ממשלתיות סחירות
- 9.78% אג"ח קונצרני סחיר ותעודות סל אג"חיות
- 35.79% מניות, אופציות ותעודות סל מנייתיות
- 1.06% אג"ח קונצרניות לא סחירות
- 0.14% פיקדונות
- 5.50% קרנות נאמנות
- 1.79% הלוואות
- 36.06% נכסים אחרים

פנסיה מקיפה בני 50 ומטה



- 7.38% מזומנים ושיוי מזומנים
- 0.29% אג"ח ממשלתיות סחירות
- 3.34% אג"ח קונצרני סחיר ותעודות סל אג"חיות
- 42.99% מניות, אופציות ותעודות סל מנייתיות
- 1.15% אג"ח קונצרניות לא סחירות
- 0.20% פיקדונות
- 5.22% קרנות נאמנות
- 1.91% הלוואות
- 37.51% נכסים אחרים

פנסיה מקיפה בני 60 ומעלה



- 9.85% מזומנים ושיוי מזומנים
- 5.94% אג"ח ממשלתיות סחירות
- 17.53% אג"ח קונצרני סחיר ותעודות סל אג"חיות
- 22.23% מניות, אופציות ותעודות סל מנייתיות
- 1.24% אג"ח קונצרניות לא סחירות
- 0.13% פיקדונות
- 3.12% קרנות נאמנות
- 1.88% הלוואות
- 38.07% נכסים אחרים