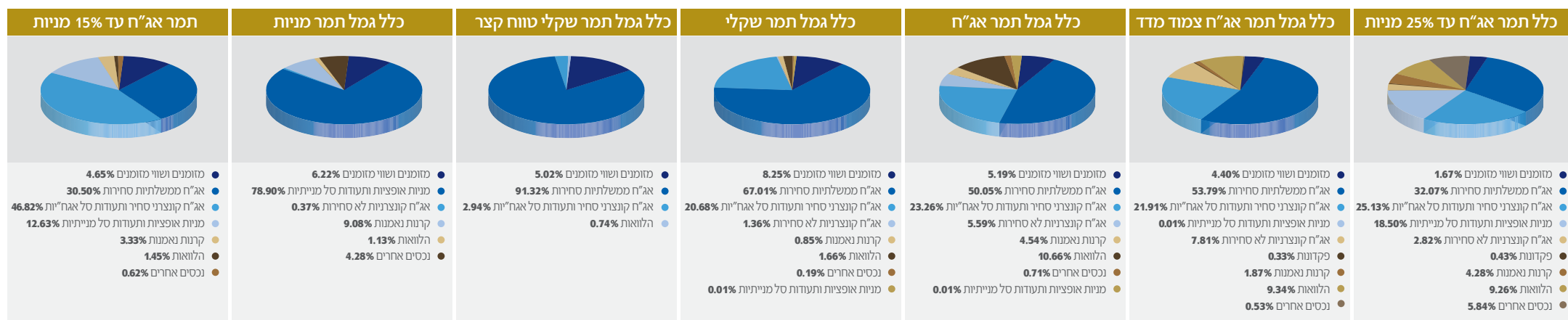
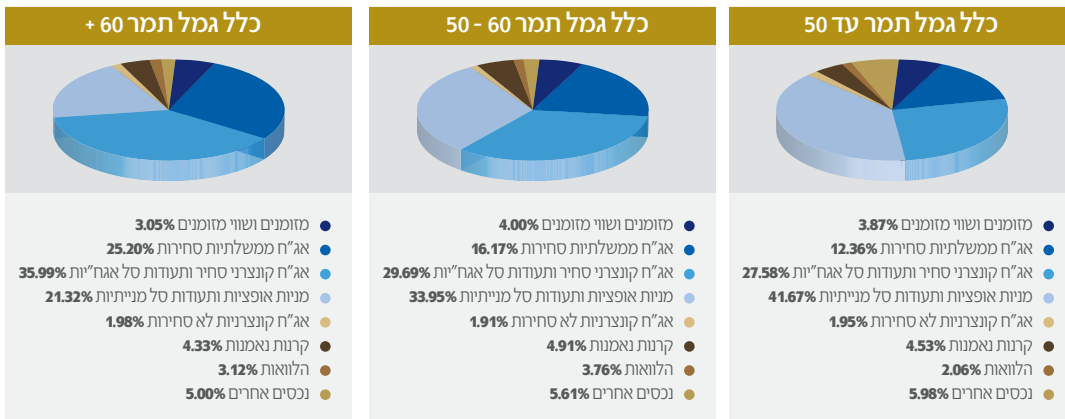


כלל פנסיה וגמל / תשואות והרכבי נכסים* נכון לחודש אוגוסט 2020

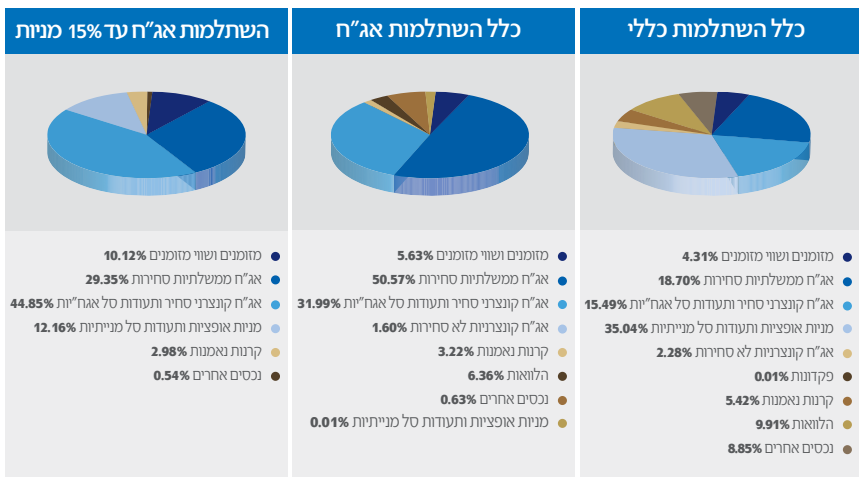
קופות גמל

מדד שארפ - ריבית חסרת סיכון 5-7 שנים לפי גמל נט 31.8.2020	תשואה ממוצעת		תשואה מצטברת		פרטי קופה	
	תשואה ממוצעת 60 חודשים אחרונים	תשואה ממוצעת 36 חודשים אחרונים	תשואה מצטברת 36 חודשים אחרונים	תשואה 12 חודשים אחרונים	סך נכסי קופה באלפי ש"ח 8/2020	קופה
0.67	3.84%	4.23%	13.23%	1.99%	11,110,688	כלל תמר משולב עד 25% מניות
0.58	3.95%	4.51%	14.14%	3.18%	3,948,716	ברג
0.58	2.08%	2.69%	8.28%	1.37%	806,606	כלל תמר מדד
0.73	2.45%	2.85%	8.79%	2.24%	826,120	כלל תמר אג"ח
1.04	2.74%	3.03%	9.38%	3.42%	389,645	כלל תמר שקלים
0.13	0.22%	0.27%	0.82%	0.31%	230,611	כלל תמר שקלי טווח קצר
0.42	5.37%	5.82%	18.49%	3.30%	339,138	כלל תמר מניות
0.42	2.79%	3.18%	9.86%	2.71%	66,218	כלל תמר הלכתי "הוד"
**	**	**	**	2.52%	58,170	כלל תמר אג"ח עד 15% מניות

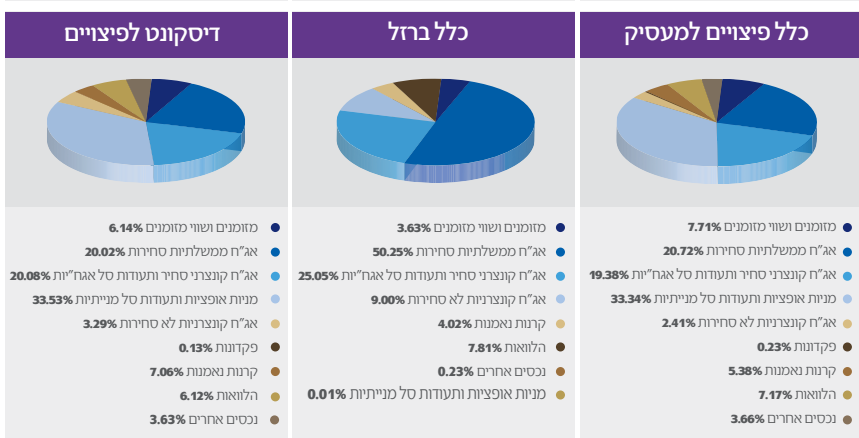




ממוצעת שלוש שנים	מצטברת שלוש שנים	שנה אחרונה	פרטי קופה		
			מס באוצר	קופה	סך נכסי קופה באלפי ₪
3.42%	10.62%	-0.70%	9651	כלל תמר עד 50	942,948
3.28%	10.15%	0.06%	9652	כלל תמר 50-60	1,085,565
3.15%	9.74%	0.70%	9653	כלל תמר 60 ומעלה	1,566,810



מדד שארפ ל-5 שנים לפי גמל נט 8/20	תשואה ממוצעת		תשואה מצטברת		פרטי קופה	
	תשואה ממוצעת 60 חודשים אחרונים	תשואה ממוצעת 36 חודשים אחרונים	תשואה מצטברת 36 חודשים אחרונים	תשואה 12 חודשים אחרונים	סך נכסי קופה באלפי ש"ח 8/2020	מס באוצר
0.58	3.82%	4.43%	13.88%	3.20%	8,589,798	456
0.61	2.05%	2.68%	8.26%	1.52%	291,562	1348
0.25	0.24%	0.31%	0.92%	0.33%	208,567	1351
0.38	4.80%	5.44%	17.21%	2.67%	281,263	1350
0.4	2.71%	3.14%	9.72%	2.13%	147,455	1534
0.77	2.29%	2.65%	8.17%	2.16%	171,221	2115
				3.36%	70,678	12599

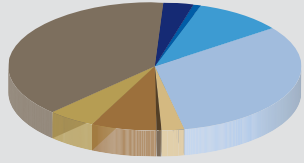


מדד שארפ ל-5 שנים לפי גמל נט 8/20	תשואה ממוצעת		תשואה מצטברת		פרטי קופה	
	תשואה ממוצעת 60 חודשים אחרונים	תשואה ממוצעת 36 חודשים אחרונים	תשואה מצטברת 36 חודשים אחרונים	תשואה 12 חודשים אחרונים	סך נכסי קופה באלפי ש"ח 07/2020	מס באוצר
0.52	3.50%	4.03%	12.59%	2.68%	874,774	241
0.56	3.81%	4.44%	13.92%	2.71%	495,181	239
0.75	2.48%	2.93%	9.05%	2.21%	335,252	152
0.52	3.56%	4.13%	12.91%	2.73%	75,133	443
0.51	3.54%	4.05%	12.64%	2.40%	18,061	219

קרנות פנסיה

מדד שארפ 8/2020	תשואה ממוצעת		תשואה מצטברת		פרטי קופה		מס באוצר
	5 שנים ממוצעת	שלוש שנים ממוצעת	3 שנים מצטברת	שנה אחרונה	סך נכסי קופה באלפי ₪ 7/2020	קופה	
0.72	4.78%	5.23%	16.54%	3.49%	45,664,913	כלל פנסיה מסלול ספיר	170
0.54	3.83%	4.39%	13.75%	3.16%	1,337,054	כלל פנסיה כללית משלימה	2004
0.55	3.70%	3.91%	12.20%	2.55%	476,685	מסלול הלכה	667

כלל פנסיה מסלול ספיר*

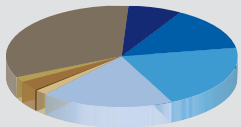


- מזומנים ושוי מזומנים 3.42%
- אג"ח ממשלתיות סחירות 0.98%
- אג"ח קונצרני סחיר ותעודות סל אגח"יות 9.77%
- מניות אופציות ותעודות סל מנייתיות 34.80%
- אג"ח קונצרניות לא סחירות 2.62%
- פקדונות 0.50%
- קרנות נאמנות 6.31%
- הלוואות 5.07%
- נכסים אחרים 36.52%

קרנות פנסיה - מסלול תלוי גיל

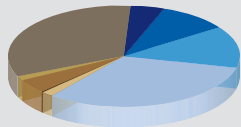
ממוצעת שלוש שנים	מצטברת שלוש שנים	שנה אחרונה	סך נכסי קופה באלפי ₪	מסלול השקעה
5.11%	16.14%	3.95%	10,122,882	פנסיה מקיפה - עד 50
4.73%	14.88%	3.57%	2,570,153	פנסיה מקיפה - בני 50 עד 60
4.19%	13.10%	3.04%	1,435,377	פנסיה מקיפה - בני 60 ומעלה

פנסיה מקיפה - בני 60 +



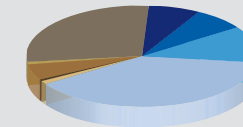
- מזומנים ושוי מזומנים 7.00%
- אג"ח ממשלתיות סחירות 13.80%
- אג"ח קונצרני סחיר ותעודות סל אגח"יות 19.98%
- מניות אופציות ותעודות סל מנייתיות 20.61%
- אג"ח קונצרניות לא סחירות 1.86%
- פקדונות 0.21%
- קרנות נאמנות 3.09%
- הלוואות 1.51%
- נכסים אחרים 31.93%

פנסיה מקיפה - בני 50 - 60



- מזומנים ושוי מזומנים 3.87%
- אג"ח ממשלתיות סחירות 10.44%
- אג"ח קונצרני סחיר ותעודות סל אגח"יות 12.30%
- מניות אופציות ותעודות סל מנייתיות 33.38%
- אג"ח קונצרניות לא סחירות 1.80%
- פקדונות 0.26%
- קרנות נאמנות 4.02%
- הלוואות 1.67%
- נכסים אחרים 32.25%

פנסיה מקיפה - בני 50 ומטה



- מזומנים ושוי מזומנים 5.74%
- אג"ח ממשלתיות סחירות 4.50%
- אג"ח קונצרני סחיר ותעודות סל אגח"יות 8.78%
- מניות אופציות ותעודות סל מנייתיות 40.29%
- אג"ח קונצרניות לא סחירות 1.77%
- פקדונות 0.32%
- קרנות נאמנות 4.30%
- הלוואות 1.62%
- נכסים אחרים 32.68%